



Conselho Municipal dos Direitos da Criança e do Adolescente  
Município de Jaguaruana  
Reunião Extraordinária do CMDCA

**Pautas:**

- I- Apresentação do Plano da Primeira Infância;
- II- Alteração do Projeto: "Amigos da Inclusão";
- III- Informes.

**Local:** Secretaria Municipal de Assistência social de Jaguaruana.

**Data:** 07/02/2022

**Horário:** 10h00min

**Participantes:** CMDCA

Folha de Frequência			
Ordem	Nome	Entidade/Função	Assinatura
1	Suziamentanaide Brito de Oliveira	Secretaria de Cultura	
2	Maria Auxiliadora d. Lázaro	FABRINTEI	
3	MAGILSON DO NASCIMENTO		
4	Francoise Wellington de Brito	Fundação Olga Porto	
5	Maura Genie de Carvalho	SEMEJ	
6	Juliana O. Barbosa		

7			
8			
9			
10			
11			



## CONSELHO MUNICIPAL DOS DIREITOS DA CRIANÇA E DO ADOLESCENTE DE JAGUARUANA

Endereço: Rua Coronel Raimundo Francisco, 1380 - Bairro Juazeiro

CEP: 62823-000 - Jaguaruana - CE. Fone: (88) 3418-2406

E-mail: [cmdca2011@outlook.com](mailto:cmdca2011@outlook.com) CNPJ: 16.669.706/0001-80

### ATA 04 DA REUNIÃO EXTRAORDINÁRIA DO CMDCA DE JAGUARUANA/CE - 2022

No dia 07 (sete) de fevereiro de 2022 (dois mil e vinte e dois) às 10h00min (dez horas), reuniu-se remotamente e de forma ordinária, através do aplicativo Google Meet (Link: [HTTPS://meet.google.com/bsfwxgg-iyj](https://meet.google.com/bsfwxgg-iyj)) sob convocação do Presidente Magilson do Nascimento, o colegiado do CMDCA de Jaguaruana/CE com os seguintes conselheiros **representantes governamentais**: : **Magilson** do Nascimento, RG: 034685650701 CPF: 691.219.153-34, Distrito de Jurema, Zona Rural, Gabinete do Prefeito, Titular, **Sergiana** Maria Freitas de Almeida, RG: 8811002011891, CPF: 509.520.483-53, Rua Adolfo Francisco da Rocha, nº 727, Juazeiro, Secretaria Municipal de Cultura, titular, **Nathália** Lays Costa de Sousa, RG: 2008570837 CPF: 614.951.713-61, solteira, Vila Santana nº443, Secretaria Municipal da Assistência Social, suplente, **Juliana** Oliveira Barbosa, RG: 2006009281673 CPF: 054.291.473-54, solteira, Rua Ademar Lustosa nº 2305, Juazeiro, Secretaria Municipal de Administração, Planejamento e Finança, titular, **Maria Lenice** de Carvalho, RG: 2000299124166 CPF: 741.820.993-20 solteira, Rua Padre Rocha nº1260, Centro, Secretaria de Educação, suplente e **representantes da sociedade civil**: **Wellington** Lima RG: 2003010329469 CPF: 567.039.613-87, solteiro, Travessa João Severino nº261, Associação dos Moradores são João Batista e Fundação onça Preta, suplente, **Flávio** Correia Lima, RG: 2007096978-1 CPF: 048.040.913-78, solteiro, Rua doutor Antônio da Rocha Freitas nº1108, Alto, Associação Futuro da Criança, **Maria Auxiliadora** Freitas Lázaro, RG: 20000040012560 CPF: 924.189.023-15, casada, Rua Raimundo Nonato da Silva nº1686, Tabuleiro, Associação dos Moradores do Tabuleiro, Titular, **Flávio** Correia Lima, RG: 2007096978-1, CPF: 048.040.913-78, residente à Rua Doutor Antônio da Rocha Freitas, nº1108 - Alto, Associação Futuro da Criança, titular e como convidada a Técnica de Gestão Keila Carvalho, para discutirem sobre as pautas a seguir: **1. Apresentação do plano da Primeira infância; 2. Alteração do projeto: "Amigos da inclusão"; e 3. Informes.** O Presidente deu as boas vindas e agradeceu a presença de todos os presentes e passou a palavra para a Técnica de Gestão, Keila Carvalho, a qual agradeceu ao CMDCA e apresentou o **plano da primeira infância**, esse plano foi construído com representação de todas as secretarias



## CONSELHO MUNICIPAL DOS DIREITOS DA CRIANÇA E DO ADOLESCENTE DE JAGUARUANA

Endereço: Rua Coronel Raimundo Francisco, 1380 - Bairro Juazeiro

CEP: 62823-000 - Jaguaruana - CE. Fone: (88) 3418-2406

E-mail: [cmdca2011@outlook.com](mailto:cmdca2011@outlook.com) CNPJ: 16.669.706/0001-80

municipais pela comissão de acompanhamento, Monitoramento e Avaliação do plano municipal pela primeira infância do município de Jaguaruana-CE, o plano reúne propostas sobre as dezoito ações finalista do plano Nacional da primeira infância e materializa o compromisso da gestão municipal com crianças da nossa cidade, vale ressaltar que o plano havia sido enviado aos conselheiros e todo seu conteúdo foi apresentado e discutido na reunião, a secretaria executiva Andressa informou que fará resolução a qual será **Resolução nº 07/2022**. Logo em seguida foi sugerido uma alteração no projeto Amigos da inclusão, pois foi realizada uma seleção no município para selecionar os profissionais que iram trabalhar no projeto, contudo não houve inscrição de profissional de terapeuta ocupacional, então foi sugerido pela gestão que fosse convocado outro profissional de fisioterapia do cadastro reserva para completar a equipe do projeto, a secretaria executiva Andressa informou que fará resolução a qual será **Resolução nº 05/2022**. Foi repassado também sobre a reprogramação dos valores referentes ao projeto Amigos da Inclusão, pois o valor inicial do projeto era R\$ 185.860,47 (cento e oitenta e cinco mil, oitocentos e sessenta reais e quarenta e sete centavos), contudo entrou em conta R\$ 190.910,64 (cento e noventa mil, novecentos e dez reais e sessenta e quatro centavos), sendo assim teria R\$ 5.050,17 (cinco mil e cinquenta reais e dezessete centavos) a ser reprogramado, a secretaria executiva Andressa informou que fará resolução a qual será **Resolução nº 06/2022**. Dessa forma foi apresentado a nova programação do valor do projeto com detalhes dos gastos dos valores. Não havendo mais nada a ser discutido, eu secretaria executiva Andressa Sousa, redigi a presente ata que será assinada por mim e todos os presentes que consideram conforme. A reunião foi encerrada.

Jaguaruana/CE, 07 de fevereiro de 2022

<b>Secretaria Municipal de Saúde Representante Titular</b>  Francisco José de Oliveira	<b>Secretaria Municipal De Saúde Representante Suplente</b>  Maria Zuila da Silva Correia
<b>Secretaria Municipal de Assistência Social Representante Titular</b>  João Batista de Oliveira	<b>Secretaria Municipal de Assistência Social Representante Suplente</b>  <i>Nathalia Lays Costa de Sousa</i> Nathália Lays Costa de Sousa



## CONSELHO MUNICIPAL DOS DIREITOS DA CRIANÇA E DO ADOLESCENTE DE JAGUARUANA

Endereço: Rua Coronel Raimundo Francisco, 1380 - Bairro Juazeiro

CEP: 62823-000 - Jaguaruana - CE. Fone: (88) 3418-2406

E-mail: [cmdca2011@outlook.com](mailto:cmdca2011@outlook.com) CNPJ: 16.669.706/0001-80

Francisca Adriana de Almeida	<i>Maria Lenice de Carvalho</i> Maria Lenice de Carvalho
<b>Secretaria de Administração, Planejamento e Finanças Representante Titular</b> <i>Juliana O. Barbosa</i> Juliana Oliveira Barbosa	<b>Secretaria de Administração, Planejamento e Finanças Representante Suplente</b> Carlos Márcio da Silva
<b>Secretaria Municipal de Cultura Representante Titular</b> <i>Sergiana Maria Freitas de Almeida</i> Sergiana Maria Freitas de Almeida	<b>Secretaria Municipal de Cultura Representante Suplente</b> João Paulo da Silva
<b>Gabinete do Prefeito Representante Titular</b> <i>Magilson do Nascimento</i> Magilson do Nascimento	<b>Gabinete do Prefeito Representante Suplente</b> Maria das Graças da Silva
<b>Associação dos Moradores do Sítio Volta Representante Titular</b> Dayse de Miranda Rocha	<b>Associação dos Moradores do Sítio Volta Representante Suplente</b> Maria Zilene Alves Maia
<b>Associação Comunitária Amigos do Saquinho Representante Titular</b> Ana Carla de Sousa	<b>Associação Comunitária Amigos do Saquinho Representante Suplente</b> Sandy Naeli de Sousa Carlos
<b>Associação futuro da Criança Representante Titular</b> <i>Flávio Correia Lima</i> Flávio Correia Lima	<b>Associação futuro da Criança Representante Titular</b> Juraci Alves da Silva
<b>Associação cultural dos artesãos, Artistas e Produtores Rurais de Jaguaruana- ACAAP Representante Titular</b>	<b>Associação Cultural dos Artesãos, Artistas e Produtores Rurais de Jaguaruana- ACAAP Representante Suplente</b>



## CONSELHO MUNICIPAL DOS DIREITOS DA CRIANÇA E DO ADOLESCENTE DE JAGUARUANA

Endereço: Rua Coronel Raimundo Francisco, 1380 - Bairro Juazeiro  
CEP: 62823-000 - Jaguaruana - CE. Fone: (88) 3418-2406  
E-mail: [cmdca2011@outlook.com](mailto:cmdca2011@outlook.com) CNPJ: 16.669.706/0001-80

Afro Moura Negrão Júnior	Maria Nair de Sá
Associação dos Moradores São João Batista de Pitombeira e Fundação Onça preta Representante Titular Francisco Ismar de Oliveira	Associação dos Moradores São João Batista de Pitombeira e Fundação Onça preta Representante Suplente <i>Francisco Wellington de Lima</i> Francisco Wellington de Lima
Associação dos Moradores do Tabuleiro Representante Titular <i>Maria Auxiliadora Freitas Lázaro</i> Maria Auxiliadora Freitas Lázaro	Associação dos Moradores do Tabuleiro Representante Suplente Joseline Maria da Silva
Secretária Executiva do CMDCA <i>Carla Andressa R. de Sousa</i> Carla Andressa Rebouças de Sousa	





**Conselho Municipal dos Direitos da Criança e do Adolescente de Jaguaruana**

Endereço: Rua Coronel Raimundo Francisco, 1380 - Bairro Juazeiro

CEP: 62823-000 - Jaguaruana - CE. Fone: (88) 3418-2406

E-mail: cmdca2011@outlook.com

## **Resolução Nº 05/2022**


A PLENÁRIA DO CONSELHO MUNICIPAL DOS DIREITOS DA CRIANÇA E DO ADOLESCENTE – CMDCA no uso de suas atribuições legais e em conformidade com a Lei Nº 553 de 09 de Abril de 2015, que readequou a Lei Nº 304/2011, que dispõe sobre a Reorganização e Funcionamento do Conselho Municipal dos Direitos da Criança e do Adolescente de Jaguaruana e dá outras providências em Reunião Extra Ordinária do dia 07 (Sete) de fevereiro de 2022.

### **RESOLVE:**

Art. 1º – Aprovar a convocação do profissional fisioterapeuta inscrito e aprovado no cadastro reserva do processo seletivo para o projeto amigos da inclusão em substituição do terapeuta ocupacional.

Art. 2º - Esta resolução entra em vigor na data de sua publicação.

Jaguaruana – CE, 07 de Fevereiro de 2022.

  
\_\_\_\_\_

**Magilson do Nascimento**  
Presidente do Conselho Municipal dos Direitos da Criança e do Adolescente.



**Conselho Municipal dos Direitos da Criança e do Adolescente de Jaguaruana**

Endereço: Rua Coronel Raimundo Francisco, 1380 - Bairro Juazeiro

CEP: 62823-000 - Jaguaruana - CE. Fone: (88) 3418-2406

E-mail: cmdca2011@outlook.com

## **Resolução Nº 06/2022**

A PLENÁRIA DO CONSELHO MUNICIPAL DOS DIREITOS DA CRIANÇA E DO ADOLESCENTE – CMDCA no uso de suas atribuições legais e em conformidade com a Lei Nº 553 de 09 de Abril de 2015, que readequou a Lei Nº 304/2011, que dispõe sobre a Reorganização e Funcionamento do Conselho Municipal dos Direitos da Criança e do Adolescente de Jaguaruana e dá outras providências em Reunião Extra Ordinária do dia 07 (Sete) de fevereiro de 2022.

### **RESOLVE:**

**Art. 1º** - Aprovar reprogramação do valor do projeto amigos da inclusão.

**Art. 2º** - Esta resolução entra em vigor na data de sua publicação.

Jaguaruana – CE, 07 de Fevereiro de 2022.

**Magilson do Nascimento**

**Presidente do Conselho Municipal dos Direitos da Criança e do Adolescente.**

**CMDCA**  
**Jaguaruana - CE**



**Conselho Municipal dos Direitos da Criança e do Adolescente de Jaguaruana**

Endereço: Rua Coronel Raimundo Francisco, 1380 - Bairro Juazeiro

CEP: 62823-000 - Jaguaruana - CE. Fone: (88) 3418-2406

E-mail: cmdca2011@outlook.com

## **Resolução Nº 07/2022**


**A PLENÁRIA DO CONSELHO MUNICIPAL DOS DIREITOS DA CRIANÇA E DO ADOLESCENTE – CMDCA** no uso de suas atribuições legais e em conformidade com a Lei Nº 553 de 09 de Abril de 2015, que readequou a Lei Nº 304/2011, que dispõe sobre a Reorganização e Funcionamento do Conselho Municipal dos Direitos da Criança e do Adolescente de Jaguaruana e dá outras providências em Reunião Extra Ordinária do dia 07 (Sete) de fevereiro de 2022.

### **RESOLVE:**

**Art. 1º** - Aprovar o Plano Municipal pela Primeira Infância;

**Art. 2º** - Esta resolução entra em vigor na data de sua publicação.

Jaguaruana – CE, 07 de Fevereiro de 2022.

  
\_\_\_\_\_

**Magilson do Nascimento**  
**Presidente do Conselho Municipal dos Direitos da Criança e do Adolescente.**



PREFEITURA DE  
**Jaguaruana**  
O futuro começa agora

# **PLANO MUNICIPAL PELA PRIMEIRA INFÂNCIA**



**Jaguaruana – CE**

**Período 2015 a 2025 - Atualização 2022**



PREFEITURA DE  
**Jaguaruana**  
O futuro começa agora

## GOVERNO MUNICIPAL

<b>PREFEITO</b>	José Elias de Oliveira	
<b>SECRETARIAS</b>	<b>Secretários (as)</b>	<b>Representantes do Comitê da Primeira Infância</b>
<b>ASSISTÊNCIA SOCIAL</b>	Fernanda Ellen Araujo Guimarães	Thahyana Mara Valente Lima
<b>SAÚDE</b>	Rosiane dos Santos	Rosiane dos Santos
<b>EDUCAÇÃO</b>	Maria do Socorro Barreto de Oliveira	Ana Maria Barreto Coelho
<b>DESPORTO E JUVENTUDE</b>	Sergio Adriano de Almeida	Sérgio Adriano de Almeida Filho
<b>MEIO AMBIENTE E RECURSOS HÍDRICOS</b>	Genivaldo Marques de Oliveira Filho	Aldísio Azevedo Soares
<b>CULTURA E TURISMO</b>	Reginaldo Façanha Celedonio	Sergiana Maria Freitas de Almeida
<b>INFRAESTRUTURA E SERVIÇOS</b>	Carlos Eugênio Barreto	Francisco José Gomes



## NÚCLEO RESPONSÁVEL PELA ATUALIZAÇÃO DO PMPIJ

### PRESIDENTE DA COMISSÃO DA PRIMEIRA INFÂNCIA

**THAHYANA MARA VALENTE LIMA**

### ASSOCIAÇÕES COMUNITÁRIAS

<b>FAIXA ETÁRIA</b>	<b>Associação</b>	<b>Responsável</b>
<b>0 A 6 ANOS</b>	Associação dos Moradores do Tabuleiro	MARIA AUXILIADORA FREITAS LÁZARO
<b>6 A 12 ANOS</b>	Associação Futuro da Criança	FLÁVIO CORREIRA LIMA
	Fundação Onça Preta	JOSÉ DE ARIMATÉIA TOMAZ

### CMDCA - CONSELHO MUNICIPAL DOS DIREITOS DA CRIANÇA E DO ADOLESCENTE

<b>GOVERNAMENTAIS</b>	<b>NÃO GOVERNAMENTAIS</b>
JULIANNA OLIVEIRA BARBOSA	MARIA AUXILIADORA FREITAS LÁZARO
FRANCISCA ADRIANA DE ALMEIDA	FLÁVIO CORREIA LIMA
SERGIANA MARIA FREITAS DE ALMEIDA	AFRO MOURA NEGRÃO JÚNIOR
FRANCISCO JOSÉ DE OLIVEIRA	DAISY MIRANDA ROCHA
JOÃO BATISTA PEREIRA DE OLIVEIRA	FRANCISCO ISMAR DE OLIVEIRA
MAGILSON DO NASCIMENTO	ANA CARLA DE SOUSA

## 1. INTRODUÇÃO

O Plano Municipal Pela Primeira Infância (PMPI) do Município de Jaguaruana reúne Propostas sobre as dezoito ações finalísticas no Plano Nacional pela Primeira Infância (Atualização 2020) e materializa o compromisso com as crianças de nossa cidade.


Todos que fazem a gestão e demais setores se empenharão dentro de suas competências para que todos os direitos das crianças até 06 anos do município de Jaguaruana-Ce., sejam atendidas.

O Plano será revisado a **cada 05 anos**, porém avaliado e planejado a cada ano. A elaboração dos orçamentos será pautada nas ações descritas e nos indicadores da vigilância socioassistencial e das demais políticas, que sinalizarão as prioridades governamentais do município sobre os programas e projetos e até leis a serem criadas relativas à melhoria da execução das políticas públicas que atendam todos os direitos fundamentais das crianças até 06 anos incluindo a gestante.

Este Plano será sempre seguido pelos vieses de cuidar, educar, proteger e promover os direitos da criança

## 2. JUSTIFICATIVA

Este plano foi atualizado com a participação de representantes de todas as secretarias municipais, desde a elaboração do diagnóstico da situação da criança até 06 anos de idade e as discussões promovidas com o comitê e sociedade civil ao longo de 2021, com maior ênfase nos meses de agosto (mês alusivo à primeira infância) e outubro (mês alusivo à Semana do Bebê) por meio de organizações representativas que já realizam trabalho junto as crianças.



O conteúdo do plano é composto pelo marco legal, o diagnóstico da realidade e as ações finalísticas (objetivos, período e metas) que o município deverá realizar, tendo em vista os direitos da criança já afirmados pela



Constituição Federal, pelo Estatuto da Criança e do Adolescente e pelas leis que se aplicam aos diferentes setores, como educação, saúde, assistência social, cultura e outros que lhe dizem respeito. Todo este processo seguiu as orientações dos órgãos como Rede Estadual da Primeira Infância – REPI-CE e o Instituto da Infância – IFAN que apresentaram um Guia para elaboração do plano e claro o guia elaborado pela Rede Nacional Primeira Infância que propõe ações amplas e articuladas de promoção e realização dos direitos da criança de até seis anos de idade nos próximos 12 anos. Devemos ressaltar que o Plano Nacional Pela Primeira Infância foi aprovado como política setorial pelo Conselho Nacional dos Direitos da Criança e do Adolescente – CONANDA na Assembléia de 14 de dezembro de 2010.

Para que o PMPIJ, tenha clareza em suas proposituras seguimos os princípios e diretrizes do Plano Nacional pela Primeira Infância

## **2.1. PRINCÍPIOS**

1. Criança sujeito, indivíduo, único, com valor em si mesmo;
2. A diversidade étnica, cultural, de gênero, geográfica;
3. A integralidade da criança;
4. A inclusão;
5. A integração das visões científica e humanista;
6. A articulação das ações;
7. A sinergia das ações;
8. A prioridade absoluta dos direitos da criança;
9. A prioridade da atenção dos recursos, dos programas e das ações para as crianças socialmente mais vulneráveis;
10. Dever da família, da sociedade e do Estado.

## **2.2 – Diretrizes**

### **2.2.1 Diretrizes Políticas**

- a. Atenção à prioridade absoluta na Lei de Diretrizes Orçamentárias – LDO, no Plano Plurianual – PPA e no Orçamento destinado a primeira infância
- b. Articulação e complementação dos Planos nacional, estadual e municipal pela primeira infância,
- c. *Perspectiva de longo prazo* para o alcance de algumas metas propostas no plano, porém para este fim é necessário que todos estejam envolvidos não somente na execução, mas também no monitoramento
- d. Elaboração do Plano de forma participativa entre instituições governamentais e não governamentais, dentre elas as instituições do Sistema de Garantia de Direitos
- e. Envolvimento do Poder Legislativo no processo de conhecimento e sensibilização antes a etapa de aprovação do Plano, participando inclusive da comissão de defesa dos direitos da criança de 0 a 6 anos de idade no município de Jaguaruana
- f. Atribuição de prioridade para os territórios ou localidades com maior vulnerabilidade social

### **2.2.2 - Diretrizes técnicas**

- a. Integralidade das ações previstas no Plano, abrangendo todos os direitos da criança no contexto familiar, comunitário e institucional;
- b. Multissetorialidade das ações direcionadas a criança até 06 anos e a gestante
- c. Qualificação e valorização dos profissionais de todas as áreas, incluindo os não governamentais que atuam diretamente com as crianças até 06 anos de idade
- d. Atendimento eficaz para com todas as crianças, respeitando as etapas e suas nuances do desenvolvimento infantil

- e. Monitoramento pelo Conselho Municipal dos Direitos da Criança e do Adolescente e da Comissão Municipal de Defesa dos Direitos da Primeira Infância com foco nas metas e resultados alcançados no PMPI
- f. Divulgação dos dados identificados no acompanhamento e avaliação do PMPI.

Quando ouvimos a expressão popular que **“a criança é o cidadão do futuro”**, sabemos que para ela ser protagonista deste futuro próspero e produtivo, é necessário que o artigo 227 da Constituição Federal que atribui a família, à sociedade e ao estado a responsabilidade perante os direitos da criança, seja reconhecido, respeitado na sua íntegra, pois a criança precisa ser vista como cidadã peculiar em processo de desenvolvimento hoje e não somente ser resumida a esta fase numa pré-cidadania.

Partindo do princípio de que os primeiros seis anos de vida incluindo aí a gestação da mãe são importantes para a formação de personalidade, de descoberta e aquisição de conhecimento para uma vida adulta com autonomia é que todas as discussões nos fóruns foram encaminhadas, tendo como norte o que afirma o Plano Nacional Pela Primeira Infância que ao investir na criança devemos considerar o valor de sua vida presente, com suas relações, com suas descobertas e realizações, mas também, atender à perspectiva do seu desenvolvimento com vistas aos projetos futuros.

A atualização do PMPI de Jaguaruana ocorreu em cinco etapas. Iniciamos pela construção do Diagnóstico da Primeira Infância do Município, seguido pelo levantamento dos desafios e estratégias de superação. Isto feito partimos para o desenho das árvores municipais da primeira infância. Após um encontro regional na cidade de Fortaleza – CE, fomos orientados a como construir o Marco Lógico da Primeira Infância no município. Plano concluído fizemos o envio para aprovação do PMPIJ pelo Conselho Municipal da Criança e Câmara Municipal. Para a conclusão deste plano foi preciso realizar:



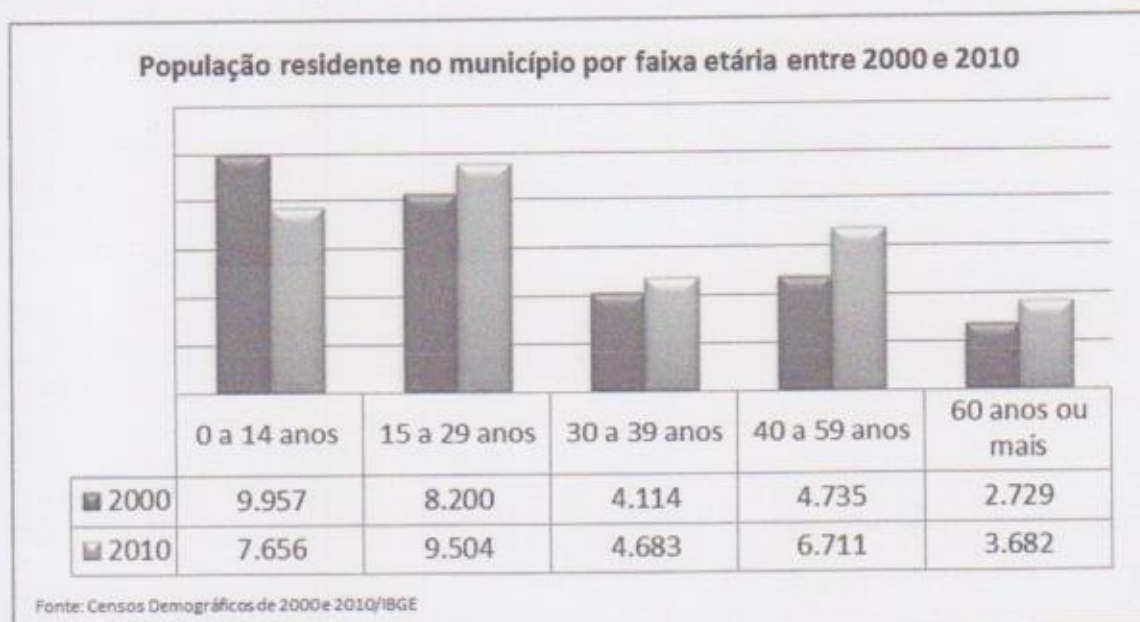


- a. Análise e aperfeiçoamento pela comissão municipal responsável, tendo como integrante um membro do Conselho Municipal dos Direitos da Criança e do Adolescente – CMDCA
- b. Análise pelo CMDCA para deliberação;
- c. Análise e aperfeiçoamento pelo Poder executivo e seu encaminhamento em breve, como Projeto de Lei, à Câmara Municipal de Jaguaruana;
- d. Análise e aperfeiçoamento e aprovação, por lei, pela Câmara Municipal.
- e. CMDCA e Comissão Responsável pelo Plano realizarão mobilização nos órgãos que compõem os Eixos do Sistema de Garantia de Direitos - SGD em torno das ações propostas com objetivo de monitoramento e acompanhamento, desde o controle do orçamento municipal previsto até a execução das ações e resultados esperados.

### 3. CENÁRIO DA CIDADE DE JAGUARUANA

#### 3.1 - POPULAÇÃO

Tabela 1 – POPULAÇÃO RESIDENTE POR FAIXA ETÁRIA



Fonte: Instituto Brasileiro de Geografia e Estatística (IBGE)

Tabela 2 – GRUPOS DE IDADE




Grupos de Idade	População					
	Total		Homens		Mulheres	
	2000	2010	2000	2010	2000	2010
Total	29.735	32.236	14.796	16.076	14.939	16.160
0 – 4 anos	2.988	2.183	1.156	1.108	1.472	1.075
5 – 9 anos	37	2.418	1.701	1.238	1.736	1.180

Fonte: Instituto Brasileiro de Geografia e Estatística (IBGE) – Censos Demográficos 2000/2010

A população residente no município na faixa etária de 15 a 59 anos exibiu crescimento populacional (em média 2,06% ao ano), passando de 17.049 habitantes em 2000 para 20.898 em 2010. Em 2010, este grupo representava 64,8% da população do município.

### 3.2. TRABALHO (POPULAÇÃO ECONOMICAMENTE ATIVA)

Tabela 3 – DISTRIBUIÇÃO DE POSTOS DE TRABALHO FORMAIS



Fonte: Instituto Brasileiro de Geografia e Estatística (IBGE) – Censo Demográfico 2010

O mercado de trabalho formal do município apresentou em cinco anos saldos positivo na geração de novas ocupações entre 2004 e 2010. O número de vagas criadas neste período foi de 622.

Segundo dados do Ministério do Trabalho e Emprego, o mercado de trabalho formal em 2010 totalizava 2.987 postos, 34,3% a mais em relação a 2004. O desempenho do município ficou abaixo da média verificada para o Estado, que cresceu 54,1% no mesmo período.

Os setores que mais aumentaram a participação entre 2004 e 2010 na estrutura do emprego formal do município foram Comércio (de 3,37% em 2004 para 8,60% em 2010) e Construção Civil (de 0,00% para 3,45%). A que mais perdeu participação foi Administração Pública de 47,98% para 43,32%.

A população de Jaguaruana, principalmente as famílias residentes na periferia da sede do município e na zona rural tem nível de escolaridade baixo e falta de qualificação profissional, o que dificulta o engajamento no mercado de trabalho formal, principalmente das pessoas mais velhas. Estes, ou seja, os idosos, na grande maioria desempenham atividades não formais. Na zona rural estão ligados ainda na agricultura, pecuária e corte da palha de carnaúba. Vale ressaltar que o mais comum são as atividades que geram produtos para o próprio consumo, como a agricultura e criação de animais. Na zona urbana as pessoas idosas realizam atividades na fabricação da rede de dormir e ou comércio. Segundo dados do IBGE – Censo demográfico em 2000, 33,9% das pessoas entre 60 a 69 anos estavam em atividades economicamente ativa e na faixa etária de 70 anos ou mais um percentual de 12,0%, situação esta em crescimento no ano 2010, ficando o primeiro grupo em 34,7% e o segundo grupo em 16,0%.

### 3.3 - RENDA E POBREZA

Tabela 4 - POPULAÇÃO EXTREMAMENTE POBRE: (COM RENDIMENTO DOMICILIAR *PER CAPITA* MENSAL DE ATÉ R\$ 70,00) - 2010

Discriminação	População Extremamente Pobre			
	Município	%	Estado	%
Total	6.094	18,90	1.502.924	17,78
Urbana	2.521	13,17	726.270	11,44
Rural	3.573	27,27	776.654	36,88

Fonte: Instituto Brasileiro de Geografia e Estatística (IBGE) – Censo Demográfico 2010

Tabela 5 - RENDA DOMICILIAR PER CAPITA (SALÁRIO-MÍNIMO R\$ 510,00)

Discriminação	Município		Estado		(%)
	Nº	%	Nº	%	Município/Estado
Total	9.617	100,00	2.365.276	100,00	0,41
Até ¼	2.474	25,73	515.628	21,80	0,48
Mais de 1/4 a 1/2	2.961	30,79	648.315	27,41	0,00
Mais de 1/2 a 1	2.868	29,82	659.736	27,89	0,43
Mais de 1 a 2	685	7,12	253.603	10,72	0,27
Mais de 2 a 3	106	1,10	69.758	2,95	0,15
Mais de 3	127	1,32	112.321	4,75	0,11
Sem Rendimento	396	4,12	105,371	4,45	0,38

Fonte: Instituto Brasileiro de Geografia e Estatística (IBGE) – Censo Demográfico 2010

Embora a Administração Municipal venha investindo na qualidade dos serviços públicos nas diversas áreas ainda temos muito que fazer, principalmente com relação a população mais vulnerável como as crianças, adolescentes e idosos, haja vista, nosso município ser composto de uma população na maioria pobre e que ainda sobrevive com recursos oriundos de Benefícios de Prestação Continuada, do Programa Bolsa Família e Aposentadoria Especial de Trabalhador Rural.

Nosso município tem como fatores que agravam a pobreza das famílias principalmente da zona rural a sucessão de colheitas escassas devido à discrepância da quadra invernososa, a centralização de terras nas mãos de poucos, escassez de água para o plantio e cultivo de produtos agrícolas, principalmente o mais tradicional como do feijão e do milho e a baixa escolarização dos chefes de famílias. Segundo dados do IBGE-Censo 2010, no Brasil existe 16,2 milhões de brasileiros que vivem em situação de miséria, ou seja, com uma renda familiar per capita de até R\$ 70,00 e no município de Jaguaruana esta população é composta ainda de 5.507 famílias, representando 67% das famílias cadastradas em 2011 no Cadastro Único.



#### **4. METODOLOGIA UTILIZADA NA CONSTRUÇÃO DO PMPIJ**

Foi realizado o diagnóstico da situação da criança de 0 a 6 anos e da gestante do município de Jaguaruana, baseado em dados constantes nas tabelas do Instrumento de Diagnóstico Situacional da Primeira Infância sugeridos no Guia do Plano Municipal da Primeira Infância – GPMPPI apresentado pelo IFAN aos municípios.

Dando seguimento as estratégias de construção do plano foi mobilizado técnicos, coordenadores, professores, enfermeiras, assistentes sociais, psicólogas e outros profissionais que trabalham em programas, projetos e serviços de atendimento a gestante e crianças de 0 a 6 anos da Secretaria de Educação, Secretaria do Trabalho, Desenvolvimento Social, Habitação e Segurança Alimentar, Secretaria de Saúde e das Secretarias Transversais – Secretaria de Cultura, Secretaria de Esporte, Secretaria do Meio Ambiente, Secretaria de Agricultura e Secretaria de Infra Estrutura, profissionais da associação dos Moradores do Tabuleiro e da Associação Futuro da Criança que trabalham com crianças e gestantes; Conselheiros Tutelares, Conselheiros do Conselho e Defesa da Criança e do Adolescente e o Núcleo de Cidadania dos Adolescentes, para a realização das reuniões intersetoriais do comitê da primeira infância.

O objetivo destas reuniões foi subsidiar os participantes de informações sobre a construção do Plano Pela Primeira Infância, finalidade do plano e construção de propostas para as dezoito ações finalísticas. As reuniões foram organizadas por dia e horário de acordo com a disponibilidade dos grupos. Ficou assim definido:

1ª Reunião – Organização do Comitê

2ª Reunião – Diagnóstico Municipal da Primeira Infância

3ª Reunião – Encaminhamentos e construção da árvore municipal

4ª Reunião – Marco Lógico

5ª Reunião – Finalização do Plano e apresentação ao CMDCA e Câmara Municipal

#### **4.1. MONITORAMENTO E AVALIAÇÃO**

O sistema de monitoramento das ações deste plano constitui parte de um esforço para melhorar a gestão da informação sobre os programas, projetos e serviços, bem como das políticas públicas de atenção a criança de 0 a 6 anos incluindo a gestante.

Será uma inovação em dois sentidos:

Primeiro, na perspectiva da institucionalização das informações das setoriais com exceção da saúde e educação que já trabalham com um sistema próprio de registro de dados.

Segundo, na perspectiva da publicização de indicadores de risco para conhecimento da população no sentido de despertar a consciência pelo cuidar e educar da criança até 6 anos.

Com relação a utilização de instrumentos informacionais, serão relatórios descritivos, prontuários dos usuários, relatórios de visitas domiciliares e institucionais, SIPIA e todos os sistemas já existentes na educação, saúde, assistência social e demais políticas públicas.

Para maior monitoramento cada Secretaria apresentará semestralmente ao Conselho Municipal da Criança e do Adolescente, relatórios estatísticos com observações relevantes, para apreciação.

A seguir, apresentaremos os resultados dessas reuniões.





**ifan**  
Instituto da  
Infância

APOIO

**P**ORTICUS

Instrumento de Diagnóstico Municipal da  
**PRIMEIRA INFÂNCIA**

Jaguaruana – CE /2021

# Sumário

Apresentação.....	6
Responsável pela Preenchimento.....	8
Ações finalísticas.....	9
Outros Indicadores: Lazer, Espaço- Cidade e Meio Ambiente- Ações Intersetoriais	
Indicadores de Oferta Serviços - Políticas- Programa e Projetos para Primeira Infância.....	32
Observações Relevantes do Município.....	37



**INDICADORES DE DIAGNÓSTICO  
MUNICIPAL DA PRIMEIRA INFANCIA**

**INSTRUMENTO DE DIAGNÓSTICO MUNICIPAL DA PRIMEIRA INFÂNCIA**

**Dados do Responsável Pelo Preenchimento**

Nome	Thahyana Mara Valente Lima
Cargo/Função no Município	Psicóloga / Técnica do CRAS / Presidente da Comissão da Primeira Infância
Tempo no exercício da função	14 anos
E-mail	thahy.valente@gmail.com
Telefone comercial	-
Telefone Celular	88 993373023
Período do Preenchimento (mês/ano)	Julho / 2021

## INDICADORES DE DIAGNÓSTICO MUNICIPAL DA PRIMEIRA INFÂNCIA

### 1. INDICADORES SOCIODEMOGRÁFICOS

<b>Informação do Município *1</b>		
<b>Nome *2</b>	Jaguaruana	
<b>Localização *3</b>	Leste	
<b>Macrorregião *4</b>	Litoral Leste	
<b>Microrregião *5</b>	Baixo jaguaribe	
<b>Extensão Territorial (km<sup>2</sup>) *6</b>	867,25	
<b>Divisão Territorial *7</b>	<b>Nome do Distrito</b>	<b>Localização (Urbana/Rural)</b>
	Borges	Rural
	Giqui	Rural
	São José do Lagamar	Rural
	Santa Luzia	Rural
	Saquinho	Rural
	Jaguaruana	Urbana
<b>Número de localidades/ comunidades por distrito *7.1</b>	<b>Nome do Distrito</b>	<b>Número de comunidades/bairros</b>
	Afogados; Antonópolis; Assentamento Bela Vista; Assentamento Bernardo Marinho, Assentamento Campos Verdes; Borges; Caatiguinha; Caiçara; Campo Grande; Carnabal; Córrego do Machado; Curralinho da Barra; Curralinho do Patos; Figueiredo; Figueiredo do Bruno; Furtuoso; Giqui; Giqui de Baixo; Horta; Jurema; Jureminha; Lagoa da Esperança (Lagoa dos Porcos); Lagoa Vermelha; Mata Fresca; Mato Fernandes Aroeira; Matinho; Mutambas; Novo Distino; São José (São José do Lagamar); Santa Luzia; Sargento; Saquinho; Pasta Branca; Pasta Vermelha; Patos; Poró; Pitombeira; Volta;	37
	Jaguaruana	09: Cardeais, Dió, Córrego das Melancias, Juazeiro, Tabuleiro, Lagoa, Alto, COHAB, Centro

Observação: os itens\* 1 a \*7 ; \*17, \*19 , referem-se ao Estado do Ceará. Para municípios de outros estados, deverão ser buscadas fontes de registro de institutos estaduais.

\*[1] Fonte: <https://www.ipece.ce.gov.br/2016/12/16/perfil-basico-municipal-2016/>

\*[2] Fonte: <https://www.ipece.ce.gov.br/2016/12/16/perfil-basico-municipal-2016/>

\*[3] Fonte: <https://www.ipece.ce.gov.br/2016/12/16/perfil-basico-municipal-2016/>

\*[4] Fonte: <https://www.ipece.ce.gov.br/2016/12/16/perfil-basico-municipal-2016/>

\*[5] Fonte: <https://www.ipece.ce.gov.br/2016/12/16/perfil-basico-municipal-2016/>

\*[6] Fonte: <https://cidades.ibge.gov.br/brasil/ce/panorama>

\*[7 e 7.1] Fonte: [https://www.ipece.ce.gov.br/wp-content/uploads/sites/45/2013/01/Granja\\_Br\\_office.pdf](https://www.ipece.ce.gov.br/wp-content/uploads/sites/45/2013/01/Granja_Br_office.pdf)

<b>População no último censo [2010] *8</b>	32.236
<b>População estimada [2020] *9</b>	33.834
<b>Porte Municipal [2012] *10</b>	Pequeno Porte 2
<b>Quantidade de crianças em Primeira Infância (0 a 6 anos) [2012] *11</b>	2.628
<b>IDHM *12</b>	0,624
<b>Região do Brasil *13</b>	Nordeste
<b>UF *14</b>	CE
<b>População Indígena [2010] *15</b>	0
<b>População Quilombola *16</b>	0
<b>Índice de Desenvolvimento Municipal – IDM *17</b>	27,05

\*[8] Fonte: IBGE em: <https://cidades.ibge.gov.br/brasil/ce/panorama>

\*[9] Fonte: IBGE em: <https://cidades.ibge.gov.br/brasil/ce/panorama>

\*[10] Fonte: CEAS em: <http://www.ceas.ce.gov.br/index.php/documentos-importantes?cssfile=principal4.css>

\*[11] Fonte: TABNET em: <http://tabnet.datasus.gov.br/cgi/tabcgi.exe?lbge/cnv/popce.def>

\*[12] Fonte: ATLAS BRASIL em: [http://atlasbrasil.org.br/2013/pt/perfil\\_mi/2010](http://atlasbrasil.org.br/2013/pt/perfil_mi/2010)

\*[13] Fonte: ATLAS BRASIL em: [http://atlasbrasil.org.br/2013/pt/perfil\\_mi/2010](http://atlasbrasil.org.br/2013/pt/perfil_mi/2010)

\*[14] Fonte: ATLAS BRASIL em: [http://atlasbrasil.org.br/2013/pt/perfil\\_mi/2010](http://atlasbrasil.org.br/2013/pt/perfil_mi/2010)

\*[15] Fonte: IBGE em: <https://cidades.ibge.gov.br/brasil/ce/panorama>

\*[16] Fonte: IBGE em: <https://cidades.ibge.gov.br/brasil/ce/panorama>

\*[17] Fonte: <https://www.ipece.ce.gov.br/2016/12/16/perfil-basico-municipal-2016/>

<b>Estimativa do orçamento municipal destinado às ações para a primeira infância *18</b>	<b>Em valores reais (R\$)</b>	<b>Percentual em relação ao total do orçamento municipal</b>	
	R\$ 130.600,00	15,10%	
<b>Taxa de crescimento do PIB nominal por setor econômico no município *19</b>	<b>Setor Econômico</b>	<b>Percentual</b>	
		<b>ano anterior</b>	<b>ano atual</b>
	<b>Agricultura</b>	20,76	21,38
	<b>Indústria</b>	24,86	26,33
	<b>Serviços</b>	54,38	52,29
<b>Impostos</b>	R\$ 42,277,16	0,08	

\*[18] Fonte: Secretaria Municipal de Planejamento e Finanças

\*[19] Fonte: <https://www.ipece.ce.gov.br/2016/12/16/perfil-basico-municipal-2016/>

## INDICADORES DE DIAGNÓSTICO MUNICIPAL DA PRIMEIRA INFÂNCIA

1.1. INDICADORES SOCIODEMOGRÁFICOS (As tabelas 1.1.1 a 1.1.6, deverão ser preenchidas com dados do último Censo Demográfico do IBGE)

### 1.1.1 População por situação de domicílio e sexo \*20

Divisão Administrativa			Zona Urbana			Zona Rural		
	Homens	Mulheres	Total	Homens	Mulheres	Total	Homens	Mulheres
<b>Município Total</b>	16.076	16.160	19.135	9.543	9.592	13.101	6.533,46	6.567,53

### 1.1.2 População por grupos de Idade \*21

Divisão Administrativa	0 a 4 anos	5 a 9 anos	10 a 14 anos	15 a 19 anos	20 a 59 anos	Acima de 60 anos
<b>Município Total</b>	2.183	2.418	3.055	3.405	17.493	3.682

### 1.1.3 População por grupos de Idade \*22

Divisão Administrativa	Branca	Preta	Amarela	Parda	Indígena	Sem declaração
<b>Faixa Etária</b>	-	-	-	-	-	-
<b>0 a 4 anos</b>	1020	70	05	1087	01	SI
<b>5 a 9 anos</b>	1086	102	17	1212	01	SI
<b>10 a 14 anos</b>	1370	155	15	1509	06	SI
<b>15 a 19 anos</b>	1443	201	33	1725	03	SI
<b>20 a 59 anos</b>	7516	1124	121	8723	09	SI
<b>Acima de 60 anos</b>	1885	251	25	1517	04	SI
<b>Total</b>	14320	1903	216	15773	24	SI

### 1.1.4 - Existencia de Registro de Nascimento \*22.1

Divisão Administrativa	Tipos de Registro		
	Registro Civil	Declaração de Nascimento obtido na maternidade	Registro Rani
Município Total			
% de Crianças	35,29%	32,94%	-
Quantidade de Crianças	360	336	-

### 1.1.5 Domicílios particulares permanentes, moradores de domicílios permanentes e média de moradores de domicílios particulares permanentes por situação de domicílio \*23

Divisão Administrativa	Moradores em domicílios particulares permanentes										
	Tipo de Domicílio				Condição de ocupação do domicílio				Média de Moradores		
	Apartamento	Casa	Casa de Vila ou em Condomínio	HABITAÇÃO EM CASA DE CÔMODO, CORTIÇO OU CABEÇA DE PORCO	Alugado	Cedido	Próprio	Outra Condição	1 Morador	2 Moradores	3 ou mais moradores
Município	-			-							
Quantidade	40	9571	03	03	711	740	8129	37	1219	2021	6377

### 1.1.6. Domicílios particulares permanentes, por classe de rendimento nominal mensal domiciliar per capita \*24

Divisão Administrativa	Classe de rendimento nominal mensal domiciliar per capita (salário mínimo)							
	Até ¼	Mais de ¼ a ½	Mais de ½ a 1	Mais de 1 a 2	Mais de 2 a 3	Mais de 3 a 5	Mais de 5	Sem rendimento
<b>Município Total</b>	-	-	-	-	-	-	-	-
<b>Quantidade</b>	3.512	2.626	8.642	1.831	319	219	185	10.301

NOTA: As tabelas 1.1.1 a 1.1.6, deverão ser preenchidas com dados do último Censo Demográfico do IBGE.

Observação: a fonte \*20 a \*24 referem-se ao Estado do Ceará. Para municípios de outros estados, deverão ser buscadas fontes de registro de <http://cidades.ibge.gov.br> do respectivo estado do município em questão.

\*[20] Fonte: <https://cidades.ibge.gov.br/brasil/ce/pesquisa/23/24304>

\*[21] Fonte: <https://cidades.ibge.gov.br/brasil/ce/pesquisa/23/24304>

\*[22 e 22.1] Fonte: <https://cidades.ibge.gov.br/brasil/ce/pesquisa/23/24304>

\*[23] Fonte: <https://cidades.ibge.gov.br/brasil/ce/pesquisa/23/24304>

\*[24] Fonte: <https://cidades.ibge.gov.br/brasil/ce/pesquisa/23/24304>

## INDICADORES DE DIAGNÓSTICO MUNICIPAL DA PRIMEIRA INFANCIA

### SITUAÇÃO DA PRIMEIRA INFÂNCIA NO MUNICÍPIO

INDICADORES DE SAÚDE: (Conforme instruções de preenchimento o período de referência das informações será sempre o ano anterior ao do preenchimento ou o mais atual possível)

CRIANÇAS COM SAÚDE							
Indicador	Em relação ao pré-natal						
	Quantidade/ Porcentagem de gestantes com início do pré-natal no 1º trimestre de gravidez [2020] *25	Quantidade de gestantes com 7 ou mais consultas pré- natal - Segundo município de residência / Dados atualizados até 08/09/2020 *26	Número de casos confirmados de sífilis congênita em menores de 5 anos [2019] *27	Quantidade/ Porcentagem de gestantes que realizaram o Teste Anti- Hiv e obtiveram resultados antes do parto *28	Quantidade/ Porcentagem de gestantes Vacinadas com tétano Neonatal *29	Quantidade de gestantes com idades entre 10 e 19 anos - Segundo município de residência / Dados atualizados até 08/09/2020 *30	Número de gestantes com sintomas de depressão ou vítima de violência acompanhadas em serviços especializados *31
<b>Total (Quantidade/ Porcentagem)</b>	303	135	0	303	303	370	01

\*[25] Fonte: Secretaria Municipal de Saúde

\*[26] Fonte: <http://extranet.saude.ce.gov.br/tabulacao/deftohtm.exe?sim/nascido.def>

\*[27] Fonte: <http://indicadoressifilis.aids.gov.br/>

\*[28] Fonte: Secretaria Municipal de Saúde

\*[29] Fonte: Secretaria Municipal de Saúde

\*[30] Fonte: <http://extranet.saude.ce.gov.br/tabulacao/deftohtm.exe?sim/nascido.def>

\*[31] Fonte: Secretaria Municipal de Saúde

Indicador	Em relação à gestação, parto e puerpério						
	Número de unidades de saúde com oferta de serviços obstétrico no município - Total *32	Total de partos naturais do total de partos registrados no município - Segundo município de residência / [2019] *33	Total de partos cesáreos - Segundo município de residência [2019] *34	Número de partos domiciliares registrados / [2019] *35	Número de atendimento de puericultura registrados *36	Quantidade de gestantes com acompanhante antes e durante o trabalho de parto e pós-parto *37	Quantidade de puérperas que tiveram acesso ao alojamento conjunto com o recém-nascido, conforme a lei 1.108/2005 *38
<b>Total (Quantidade/ Porcentagem)</b>	16	09	0	0	42	303	303

\*[32] Fonte: Secretaria Municipal de Saúde

\*[33] Fonte: <http://extranet.saude.ce.gov.br/tabulacao/deftohtm.exe?sim/nascido.def>

\*[34] Fonte: <http://extranet.saude.ce.gov.br/tabulacao/deftohtm.exe?sim/nascido.def>

\*[35] Fonte: <http://extranet.saude.ce.gov.br/tabulacao/deftohtm.exe?sim/nascido.def>

\*[36] Fonte : Secretaria Municipal de Saúde

\*[37] Fonte: Secretaria Municipal de Saúde

\*[38] Fonte: Secretaria Municipal de Saúde

Indicador	Mortalidade Materna			
	Mortalidade Materna Por Faixa etária - 10 a 14 anos / [2018] *39	Mortalidade Materna Por Faixa etária - 15 a 19 anos / [2018] *40	Mortalidade Materna Por Faixa etária - 20 a 29 anos / [2018] *41	Mortalidade Materna Por Faixa etária - 30 a 39 anos / [2018] *42
<b>Total (Quantidade/ Porcentagem)</b>	0	0	01	06

\*[39] Fonte: <http://tabnet.datasus.gov.br/cgi/deftohtm.exe?sim/cnv/mat10ce.def>

\*[40] Fonte: <http://tabnet.datasus.gov.br/cgi/deftohtm.exe?sim/cnv/mat10ce.def>

\*[41] Fonte: <http://tabnet.datasus.gov.br/cgi/deftohtm.exe?sim/cnv/mat10ce.def>

\*[42] Fonte: <http://tabnet.datasus.gov.br/cgi/deftohtm.exe?sim/cnv/mat10ce.def>

Indicador	Em relação à criança até 6 anos					
	Quantidade/ Porcentagem de óbitos neonatais do total de nascidos vivos - Segundo município de residência / [2018] *43	Taxa de mortalidade infantil *44	Número de óbitos evitáveis em menores de 5 anos - Segundo município de residência / [2018] *45	Quantidade/ Porcentagem de crianças até 4 meses com aleitamento materno exclusivo / [2015] *46	Quantidade / Porcentagem de crianças menores de 1 ano com vacina pentavalente *47	Quantidade/ Porcentagem de crianças menores de 1 ano com vacina Hepatite B *48
<b>Total (Quantidade/ Porcentagem)</b>	03	00	00	53%	313	313

\*[43] Fonte: <http://tabnet.datasus.gov.br/cgi/deftohtm.exe?sim/cnv/inf10ce.def>

\*[44] Fonte: <https://cidades.ibge.gov.br/brasil/ce/pesquisa/39/0> / (2017)

\*[45] Fonte: <http://tabnet.datasus.gov.br/cgi/tabcgi.exe?sim/cnv/evita10CE.def>

\*[46] Fonte: <http://tabnet.datasus.gov.br/cgi/deftohtm.exe?siab/cnv/SIABSce.def>

\*[47] Fonte: <http://tabnet.datasus.gov.br/cgi/deftohtm.exe?siab/cnv/SIABSce.def>

\*[48] Fonte: Secretaria Municipal de Saúde

Indicador	Em relação à criança até 6 anos						
	Quantidade/ Porcentagem dos nascidos vivos que realizaram a triagem neonatal *49	Total de crianças menores de 2 anos desnutridos / [2015] *50	Crianças menores de 5 anos com pelo menos 1 registro sobre consumo alimentar no SISVAN. *51	Estratégia Amamenta e Alimenta Brasil - O município ter pelo menos uma unidade certificada. *52	Crianças menores de 5 anos com pelo menos 1 registro de estado nutricional do SISVAN. *53	Quantidade de crianças até 6 anos com obesidade infantil *54	Quantidade de crianças até 6 anos com diabetes *55
<b>Total (Quantidade/ Porcentagem)</b>	302	04	Não	Não	329	50	0

\*[49] Fonte: Secretaria Municipal de Saúde

\*[50] Fonte: Secretaria Municipal de Saúde

\*[51] Fonte: <http://tabnet.datasus.gov.br/cgi/deftohtm.exe?siab/cnv/SIABSce.def>

\*[52] Fonte: <http://sisaps.saude.gov.br/sisvan/relatoriopublico/index> / 2020

\*[53] Fonte: <http://aps.saude.gov.br/ape/promocaosaude/amamenta>

\*[54] Fonte: <http://sisaps.saude.gov.br/sisvan/relatoriopublico/index> / 2020

\*[55] Fonte: Secretaria Municipal de Saúde

Indicador	Em relação à criança até 6 anos					
	Quantidade/ Porcentagem de crianças com até 6 anos com defi- ciência auditiva *56	Quantidade/ Porcentagem de crianças até 6 anos com defici- ência visual *57	Quantidade/ Porcentagem de crianças com até 6 anos com de- ficiência motora *58	Quantidade / Porcentagem de crianças com deficiência men- tal *59	Quantidade de crianças até 6 anos com defi- ciência acom- panhadas em serviços especia- lizados no muni- cípio *60	Quantidade de crianças no município com microcefalia re- lacionada a Zika congenita *61
<b>Total (Quantidade/ Porcentagem)</b>	0	0	01	01	0	0

\*[56] Fonte: Secretaria Municipal de Saúde

\*[57] Fonte: Secretaria Municipal de Saúde

\*[58] Fonte: Secretaria Municipal de Saúde

\*[59] Fonte: Secretaria Municipal de Saúde

\*[60] Fonte: Secretaria Municipal de Saúde

\*[61] Fonte: Secretaria Municipal de Saúde

Indicador	Gestão do serviço de saúde					
	Número de equipes de Saúde da Família *62	Taxa de cobertura do PSF (número de famílias cadastradas no PSF) / [2015] *63	Quantidade / Porcentagem de crianças com caderneta de saúde em acompanhamento pelas equipes de saúde. *64	Quantidade/ PORCENTAGEM de unidades da saúde que disponibilizam a caderneta de saúde da criança. *65	Campanhas, programas ou ações realizadas no ano em curso de incentivo ao pré-natal *66	Campanhas, programas ou ações realizadas no ano em curso de incentivo ao parto natural *67
<b>Total (Quantidade/ Porcentagem)</b>	15	100%	313	16	0	0

\*[62] Fonte: Secretaria Municipal de Saúde

\*[63] Fonte: <http://tabnet.datasus.gov.br/cgi/defthtm.exe?siab/cnv/SIABFce.def>

\*[64] Fonte: Secretaria Municipal de Saúde

\*[65] Fonte: Secretaria Municipal de Saúde

\*[66] Fonte: Secretaria Municipal de Saúde

\*[68] Fonte: Secretaria Municipal de Saúde

\*[69] Fonte: Secretaria Municipal de Saúde

Indicador	Gestão do serviço de saúde					
	Campanhas, programas ou ações realizadas no ano em curso de incentivo ao aleitamento materno *68	Campanhas, programas ou ações realizadas no ano em curso visando a redução da mortalidade materna *69	Campanhas, programas ou ações realizadas no ano em curso visando a redução da mortalidade infantil *70	Campanhas, programas ou ações realizadas no ano em curso visando a redução da desnutrição infantil *71	Campanhas, programas ou ações realizadas no ano em curso visando a redução da obesidade infantil *72	Campanhas, programas ou ações realizadas no ano em curso de preparação de pais visando a paternidade/ maternidade responsável *73
Total (Quantidade/ Porcentagem)	0	0	0	0	01	0

\*[70] Fonte: Secretaria Municipal de Saúde

\*[72] Fonte: Secretaria Municipal de Saúde

\*[71] Fonte: Secretaria Municipal de Saúde

\*[73] Fonte: Secretaria Municipal de Saúde

Indicador	Gestão do serviço de saúde				
	Campanhas, programas ou ações realizadas no ano em curso de promoção de ações de saúde auditiva na primeira infância *74	Campanhas, programas ou ações realizadas no ano em curso de promoção de ações de saúde ocular na primeira infância *75	Campanhas, programas ou ações realizadas no ano em curso de promoção de ações de saúde bucal na primeira infância *76	Campanhas, programas ou ações realizadas no ano em curso de atenção a saúde mental na primeira infância *77	Outras Campanhas, programas ou ações realizadas no ano em curso de incentivo ao pré-natal *78
Total (Quantidade/ Porcentagem)	01	01	01	01	01

\*[74] Fonte: Secretaria Municipal de Saúde

\*[77] Fonte: Secretaria Municipal de Saúde

\*[75] Fonte: Secretaria Municipal de Saúde

\*[78] Fonte: Secretaria Municipal de Saúde

\*[76] Fonte: Secretaria Municipal de Saúde

\*[79] Fonte: Secretaria Municipal de Saúde

Nota: A busca dos dados se deu no ano mais recente

## INDICADORES DE DIAGNÓSTICO MUNICIPAL DA PRIMEIRA INFÂNCIA

### EDUCAÇÃO INFANTIL

Indicador	Número de creches e estabelecimentos com creches - Total / [2018] *80	Pública / [2018] *81	Privada / [2018] *82	Número de matrículas de crianças até 3 anos na modalidade creche / [2018] *83
<b>Total (Quantidade/ Porcentagem)</b>	14	12	02	592

\*[80] Fonte: <https://cidades.ibge.gov.br/brasil/ce/pesquisa/13/78117>

\*[81] Fonte: <https://cidades.ibge.gov.br/brasil/ce/pesquisa/13/78117>

\*[82] Fonte: <https://cidades.ibge.gov.br/brasil/ce/pesquisa/13/78117>

\*[83] Fonte: <https://cidades.ibge.gov.br/brasil/ce/pesquisa/13/78117>

Indicador	Número de matrículas de crianças de 4 e 5 anos e 11 meses na educação infantil . PRÉ-ESCOLA / [2018] *84	Números de centros de educação infantil *85	Números de escolas de educação infantil / [2018] *86	A Secretaria Municipal de Educação está de acordo com as competências gerais da BNCC (Base Nacional Comum Curricular) *87	O município possui proposta curricular da educação infantil *88
<b>Total (Quantidade/ Porcentagem)</b>	800	06	13	SIM	SIM

\*[84] Fonte: <https://cidades.ibge.gov.br/brasil/ce/pesquisa/13/78117>

\*[85] Fonte: Secretaria Municipal de Educação

\*[86] Fonte: <https://cidades.ibge.gov.br/brasil/ce/pesquisa/13/78117>

\*[87] Fonte: Secretaria Municipal de Educação

\*[88] Fonte: Secretaria Municipal de Educação

## EDUCAÇÃO INFANTIL

Indicador	Números de professores da educação infantil / [2018] *89	Número de alunos por docentes em creche *90	Número de alunos por docentes em pré - escola *91	Docentes com curso superior em creches *92	Docentes com curso superior em pré - escola *93
<b>Total (Quantidade/ Porcentagem)</b>	107	25	25	59	58

\*[89] Fonte: <https://cidades.ibge.gov.br/brasil/ce/pesquisa/13/78117>

\*[90] Fonte: <https://cidades.ibge.gov.br/brasil/ce/pesquisa/13/78117>

\*[91] Fonte: <https://cidades.ibge.gov.br/brasil/ce/pesquisa/13/78117>

\*[92] Fonte: Secretaria Municipal de Educação

\*[93] Fonte: Secretaria Municipal de Educação

Indicador	Quantidade de instituições de educação infantil com ofertas diárias de merenda / [2019] *94	Número de instituições de educação infantil de atendimento integral para crianças de 0 a 3 anos e 11 meses - Creche / [2019] *95	Número de instituições de educação infantil de atendimento integral para crianças de 4 a 5 anos e 11 meses / [2019] *96	Número de alunos até 5 anos e 11 meses com necessidades educacionais especiais inseridos na educação infantil *97
<b>Total (Quantidade/ Porcentagem)</b>	16	03	03	35

\*[94] Fonte: <http://www.fnnde.gov.br/pnaeweb/publico/relatorioDelegacaoEstadual.do>

\*[95] Fonte: <http://www.fnnde.gov.br/pnaeweb/publico/relatorioDelegacaoEstadual.do>

\*[96] Fonte: <http://www.fnnde.gov.br/pnaeweb/publico/relatorioDelegacaoEstadual.do>

\*[97] Fonte: Secretaria Municipal de Educação

## EDUCAÇÃO INFANTIL

Indicador	Número de alunos até 5 anos e 11 meses inseridos em programa de atendimento especializado para crianças com necessidades educacionais especiais *98	Número de salas do AEE / [2019] *99	Número de docentes que possuem especialização em AEE *100	Número de crianças até 6 anos que utilizam transporte escolar *101	Quantidade de instituições de educação infantil que tem representação de pais de alunos no conselho escolar *102
Total (Quantidade/ Porcentagem)	35	04	04	205	06

\*[98] Fonte: Secretaria Municipal de Educação

\*[99] Fonte: <http://www.fnade.gov.br/pnaeweb/publico/relatorioDelegacaoEstadual.do>

\*[100] Fonte: Secretaria Municipal de Educação

\*[101] Fonte: Secretaria Municipal de Educação

\*[102] Fonte: Secretaria Municipal de Educação

Indicador	Número total de recursos educacionais (biblioteca/sala de estudo, parque infantil e sanitário infantil) em creches no município *103	Número de recursos educacionais (biblioteca/sala de estudo, parque infantil e sanitário infantil) em pré - escola no município *104	Quantidade de instituições de educação infantil que contemplam em seus projetos pedagógicos temáticas desenvolvem atividades de educação ambiental *105	Quantidade de instituições de educação infantil que contemplam em suas propostas pedagógicas, currículos e materiais didáticos referentes a diversidades étnicas-racial com vista a promoção da igualdade *106
Total (Quantidade/ Porcentagem)	5 ESCOLAS (83%)	5 ESCOLAS (83%)	12 ESCOLAS (100%)	12 ESCOLAS (100%)

\*[103] Fonte: Secretaria Municipal de Educação

\*[104] Fonte: Secretaria Municipal de Educação

\*[105] Fonte: Secretaria Municipal de Educação

\*[106] Fonte: Secretaria Municipal de Educação

## EDUCAÇÃO INFANTIL

Indicador	Quantidade de instituições de educação infantil que dispõem e brinquedos e jogos expressivos da diversidade étnico-racial *107	Presença de publicidade infantil em escolas *108	Evasão escolar - Creche (0 a 3 anos e 11 meses) *109	Evasão escolar Pré-Escola (4 a 5 anos e 11 meses) *110	Quantidade de instituições de educação que disponibilizam recreio na Educação Infantil *111
<b>Total (Quantidade/ Porcentagem)</b>	15	SIM	0%	0%	15

\*[107] Fonte: Secretaria Municipal de Educação

\*[108] Fonte: Secretaria Municipal de Educação

\*[109] Fonte: Secretaria Municipal de Educação

\*[110] Fonte: Secretaria Municipal de Educação

\*[111] Fonte: Secretaria Municipal de Educação

Indicador	As creches do município disponibilizam tempo ao ar livre para as crianças? *112	Número de crianças impactadas por programas de educação referente à cultura de sustentabilidade (CRIANÇAS QUE PARTICIPAM DE PROJETOS VOLTADOS PARA A CULTURA E SUSTENTABILIDADE) *113	Número de centros de educação ambiental, museus de história natural ou jardins botânicos *114	Quantidade de escolas que possuem hortas ativas *115	Quantidade de instituições de educação infantil com cantinas com alguma restrição de venda de alimentos potencialmente prejudiciais a saúde da criança *116
<b>Total (Quantidade/ Porcentagem)</b>	SIM	1392	NENHUM	NENHUMA	NENHUMA

## INDICADORES DE DIAGNÓSTICO MUNICIPAL DA PRIMEIRA INFANCIA

Indicador	Proteção social básica					
	Número de núcleos do serviço de convivência e fortalecimento de vínculos (SCFV) para crianças de 0 a 6 anos *117	Número de crianças de 0 a 6 anos inseridas nos SCFV *118	Número de grupos de gestantes acompanhadas pelo serviço de proteção e atendimento integral à família (PAIF) *119	Número de crianças até 6 anos acompanhadas pelo serviço de proteção e atendimento especializado a famílias e indivíduos *120	Quantidade de crianças de até 6 anos recebendo benefício de prestação continuada em relação ao total de crianças residentes no município *121	Número de famílias inseridas no programa bolsa família - Junho/2020 *122
<b>Total (Quantidade/ Porcentagem)</b>	01	19	02	0	SI	6001

\*[117] Fonte: Secretaria Municipal de Assistência

\*[118] Fonte: Secretaria Municipal de Assistência

\*[119] Fonte: Secretaria Municipal de Assistência

\*[120] Fonte: <https://aplicacoes.mds.gov.br/sagirmeps/bolsafamilia/painel.html>

\*[121] Fonte: <https://aplicacoes.mds.gov.br/sagirmeps/bolsafamilia/painel.html>

\*[122] Fonte: <https://aplicacoes.mds.gov.br/sagirmeps/bolsafamilia/painel.html>

## PROTEÇÃO SOCIAL

Indicador	Proteção social básica					
	Número de crianças até 6 anos inseridas no programa bolsa família - Junho/2020 *123	Número de crianças até 6 anos inseridas no CadÚnico / Data Junho/2020 *124	Número de benefícios eventuais (auxílio natalidade) concedidos *125	O município possui programas de visitas domiciliares? Ex: Criança Feliz, PADIN e outros *126	Número de crianças menores de 5 anos deixadas aos cuidados de outra criança com menos de 10 anos de idade *127	Número de cuidadores de crianças menores de 5 anos que receberam informações sobre o desenvolvimento da criança via serviço de saúde, serviço de educação, serviço social ou outros no município *128
<b>Total (Quantidade/ Porcentagem)</b>	SI	2628	61 (06/2021)	SIM	SI	SI

\*[123] Fonte: <https://aplicacoes.mds.gov.br/sagirms/bolsafamilia/painel.html>

\*[124] Fonte: Secretaria Municipal de Assistência

\*[125] Fonte: Secretaria Municipal de Assistência

\*[126] Fonte: Secretaria Municipal de Assistência

\*[127] Fonte: Secretaria Municipal de Assistência

\*[128] Fonte: Secretaria Municipal de Assistência

## PROTEÇÃO SOCIAL

Indicador	Proteção social especial (media complexidade)	
	Número de gestantes acompanhadas pelo serviço de proteção e atendimento especializado a famílias e indivíduos *129	Número de ações de prevenções contra todos os tipos de violência relacionadas à primeira infância realizadas *130
Total (Quantidade/ Porcentagem)	167	02

\*[129] Fonte: Secretaria Municipal de Assistência

\*[130] Fonte: Secretaria Municipal de Assistência

Indicador	Violação dos direitos de criança				
	Vida e Saúde - Doenças Decorrente de saneamento precário - 01/01/2019 à 31/12/2019 *130	Vida e Saúde - Doença decorrente de falta de vacinação - 01/01/2019 à 31/12/2019 *131	Vida e Saúde - Falta de alimentação ou nutrição - 01/01/2019 à 31/12/2019 *132	Vida e Saúde - Vítima de tentativa de homicídio - 01/01/2019 à 31/12/2019 *134	Vida e Saúde - Atendimento médico deficiente - 01/01/2019 à 31/12/2019 *135
Total (Quantidade/ Porcentagem)	SI	SI	SI	SI	SI

Indicador	Violação dos direitos de criança				
	Vida e Saúde - Prejuízos por ação ou omissão de agentes externos - 01/01/2019 à 31/12/2019 *136	Liberdade, respeito e dignidade - Violência física - 01/01/2019 à 31/12/2019 *137	Liberdade, respeito e dignidade - Violência psicológica - 01/01/2019 à 31/12/2019 *138	Liberdade, respeito e dignidade - Violência sexual - 01/01/2019 à 31/12/2019 *139	Liberdade, respeito e dignidade - Mendicância (Atos atentários ao exercício de cidadania) - 01/01/2019 à 31/12/2019 *140
Total (Quantidade/ Porcentagem)	SI	17	SI	04	SI

Indicador	Violação dos direitos de criança				
	Liberdade, respeito e dignidade - Aliciamento para atividades ilícitas/ impróprias práticas institucionais irregulares - 01/01/2019 à 31/12/2019 *141	Liberdade, respeito e dignidade - Aprisionamento (Cárcere Privado) - 01/01/2019 à 31/12/2019 *142	Liberdade, respeito e dignidade - Discriminação - 01/01/2019 à 31/12/2019 *143	Convivência familiar e comunitária - Abandono (ausência de convívio familiar) - 01/01/2019 à 31/12/2019 *144	Convivência familiar e comunitária - Negligência - 01/01/2019 à 31/12/2019 *145
Total (Quantidade/ Porcentagem)	SI	SI	SI	SI	09

Indicador	Violação dos direitos de criança				
	Convivência familiar e comunitária - Não pagamento de pensão (ausência de condições materiais) - 01/01/2019 à 31/12/2019 *146	Liberdade, Respeito, e Dignidade - Convivência familiar e comunitária - Violência sexual (0 a 6 anos) - Total - 01/01/2019 à 31/12/2019 *147	Convivência familiar e comunitária - Indefinição de paternidade - 01/01/2019 à 31/12/2019 *148	Convivência familiar e comunitária - Inadequação de convívio familiar - 01/01/2019 à 31/12/2019 *149	Convivência familiar e comunitária - Atos atentatórios ao exercício da cidadania (ausência ou impedimento de acesso a meios de transporte, impedimento de acesso à escola; não comunicação ao conselho tutelar de situação de maus-tratos) - 01/01/2019 à 31/12/2019 *150
Total (Quantidade/ Porcentagem)	SI	02	SI	SI	SI

Indicador	Violação dos direitos de criança				
	Educação, cultura, esporte e lazer - Crianças de 0 a 6 anos - 01/01/2019 à 31/12/2019 *151	Educação, cultura, esporte e lazer - Condições educacionais adequadas - 01/01/2019 à 31/12/2019 *152	Educação, cultura, esporte e lazer - Violência na escola - Falta de Segurança 01/01/2019 à 31/12/2019 *153	Educação, cultura, esporte e lazer - Impedimento de permanência no sistema escolar - 01/01/2019 à 31/12/2019 *154	Profissionalização e proteção no trabalho - Trabalho infantil - 01/01/2019 à 31/12/2019 *155
Total (Quantidade/ Porcentagem)	SI	SI	SI	SI	02

\*[130] a [155] Fonte: <https://sipaconselh tutel ar.mdh.gov.br/relatorio/violacoes-por-direito-violado>

Indicador	Em relação à proteção social especial (alta complexidade)		
	Número de crianças de até 6 anos inseridas em acolhimento institucional - 01/01/2019 à 31/12/2019 *156	Número crianças até 6 anos inseridas em famílias acolhedoras (Número de Famílias Acolhedoras) - 2020 *157	Número de crianças até 6 anos inseridas no cadastro nacional de adoção - 01/01/2019 à 31/12/2019 *158
Total (Quantidade/ Porcentagem)	03	0	0

\*[156] Fonte: <https://www.cnj.jus.br/sna/estatisticas.jsp>

\*[157] Fonte: [https://aplicacoes.mds.gov.br/sagimps/censosuas/status\\_censo/relatorio.php#](https://aplicacoes.mds.gov.br/sagimps/censosuas/status_censo/relatorio.php#)

\*[158] Fonte: <https://www.cnj.jus.br/sna/estatisticas.jsp>

## INDICADORES DE DIAGNÓSTICO MUNICIPAL DA PRIMEIRA INFÂNCIA

Outros Indicadores: Espaços de Lazer, Espaço - Cidade e Meio Ambiente, Estabelecimentos com produtos de Consumo Infantil; Cobertura elétrica e de Internet; Tipo de Moradia e outros

Indicador	Em relação ao lazer		
	Número de espaços de lazer disponíveis para a primeira infância por localização - Parques infantis *159	Número de espaços de lazer disponíveis para a primeira infância por localização - Brinquedotecas *160	Número de espaços de lazer temporariamente disponibilizados no ano anterior para crianças de 0 a 6 anos (círcos, parques de diversão e outros) *161
Total (Quantidade/ Porcentagem)	3 PARQUES (CENTRO, JUAZEIRO E SÃO JOSÉ)	TABULEIRO	BRIQUEDO PRAÇAS

\*[159] Fonte: SecretariaMunicipal de Assistência

\*[160] Fonte: SecretariaMunicipal de Assistência

\*[161] Fonte: <https://cidades.ibge.gov.br/brasil/ce/pesquisa/1/79444>

Indicador	Em relação ao consumo			
	"Comércio de produtos alimentícios para crianças até 6 anos (sorveterias, yogurterias, lojas de doces e balas, pontos de comércio de alimentos destinados a nutrição infantil) *162"	Comércio de artigos mobiliários (lojas de móveis para crianças) *163	Comércio de artigos de cama, mesa e banho e/ou vestuário *164	Comércio de brinquedos, filmes e jogos infantis (Locadoras, lojas de brinquedos) [2018] *165
<b>Total (Quantidade/ Porcentagem)</b>	42 5,2%	07 0,4%	17 1%	8 0,5%

\*[162] Fonte: Secretaria Municipal do Desenvolvimento Econômico

\*[163] Fonte: Secretaria Municipal do Desenvolvimento Econômico

\*[164] Fonte: Secretaria Municipal do Desenvolvimento Econômico

\*[165] Fonte: Secretaria Municipal do Desenvolvimento Econômico

Em relação à criança, o espaço, a cidade e o meio ambiente						
Indicador	Índice de atendimento urbano de água com rede de abastecimento [2018] *166	Índice de atendimento urbano de energia elétrica com rede de abastecimento - (Índice de consumo de energia elétrica) [2018] *167	"Quantidade de domicílios com disposição final ambientalmente adequada dos resíduos sólidos urbanos *168"	"O município decretou situação de emergência ou calamidade nos últimos 5 anos? (desastre) *169"	Em caso afirmativo, o motivo *170	Número de pessoas atingidas por desastres ambientais nos últimos 12 meses *171
<b>Total (Quantidade/ Porcentagem)</b>	12.216	746.04	SI	SIM	PANDEMIA COVID-19	SI

\*[166] Fonte: <http://app4.cidades.gov.br/serieHistorica/#> (2018)

\*[169] Fonte: <https://s2id.mi.gov.br/>

\*[167] Fonte: <http://app4.cidades.gov.br/serieHistorica/#> (2018)

\*[170] Fonte: <https://s2id.mi.gov.br/>

\*[168] Fonte: Secretaria Municipal de Infraestrutura

\*[171] Fonte: Secretaria Municipal de Infraestrutura

Em relação à criança, o espaço, a cidade e o meio ambiente						
Indicador	O município possui plano de ocupação e uso do espaço público *172	"Os planos existentes contemplam espaços públicos planejados para serem utilizados especificamente por crianças na primeira infância? *173"	"O município prioriza a inclusão de famílias com crianças até 6 anos nas ações voltadas à melhoria das condições de moradia? *174"	O município possui cobertura de internet móvel? *175	Nº de aglomerados subnormais [2010] *176	"População residente em domicílios particulares ocupados em aglomerados subnormais [2010] *177"
<b>Total (Quantidade/ Porcentagem)</b>	SI	SI	SI	SI	32.236	SI

\*[172] Fonte: Prefeitura Municipal

\*[175] Fonte: Prefeitura Municipal

\*[173] Fonte: Prefeitura Municipal

\*[176] Fonte: <https://cidades.ibge.gov.br/brasil/panorama/>

\*[174] Fonte: Prefeitura Municipal

\*[177] Fonte: <https://cidades.ibge.gov.br/brasil/panorama/>

Indicador	Em relação às ações de intersetoriais e de articulação					
	"O município participa da Rede Estadual pela Primeira Infância (REPI) ou da Rede Nacional pela Primeira Infância (RNPI)? *178"	"O município desenvolve ações de educação ambiental voltados à primeira infância? *179"	"O município desenvolve ações de prevenção à violência na primeira infância? *180"	"O município desenvolve estudos e pesquisas na área da primeira infância? *181"	"A formação de profissionais de saúde, educação, e assistência social incorpora a temática da primeira infância? *182"	"Existem leis municipais direcionadas à na primeira infância? Ex: Lei que institui a semana do bebê. *183"
Total (Quantidade/ Porcentagem)	SI	SIM	SIM	SIM	SIM	SIM

[178] Fonte: SecretariaMunicipal de Assistência

[179] Fonte: SecretariaMunicipal de Assistência

[180] Fonte: SecretariaMunicipal de Assistência

\*[181] Fonte: SecretariaMunicipal de Assistência

\*[182] Fonte: SecretariaMunicipal de Assistência

\*[183] Fonte: SecretariaMunicipal de Assistência

Indicador	Em relação às ações de intersetoriais e de articulação				
	O município desenvolve campanhas reacionadas à exposição indevida de crianças na mídia *184	O município já realizou a semana do bebê *185	Porcentagem de arborização de vias públicas [2010] *186	Há algum projeto ou programa que incentive o acesso das crianças e suas famílias as áreas verdes urbanas? *187	Há alguma feira de troca que ocorre regularmente no município? *188
Total (Quantidade/ Porcentagem)	SIM	SIM	94%	NÃO	NÃO

[184] Fonte: SecretariaMunicipal de Assistência

[185] Fonte: SecretariaMunicipal de Assistência

[186] Fonte: <https://cidades.ibge.gov.br/brasil/panorama/>

[187] Fonte: Prefeitura Municipal

[188] Fonte: Prefeitura Municipal

Indicador	Em relação às ações de intersetoriais e de articulação				
	Há alguma feira de produtos orgânicos ou outros produtos produzidos localmente que ocorra regularmente no município? *189	Há algum incentivo para a produção de alimentos? *190	Existe algum transporte público que leve as crianças e famílias até as áreas verdes da cidade ou unidades de conservação mais próximas? *191	Qual a qualidade das águas que são visíveis na cidade e qual o acesso que temos a elas e aos rios da cidade? *192	Há penalidade e fiscalização para garantir a prioridade e segurança do pedestre? *193
<b>Total (Quantidade/ Porcentagem)</b>	NÃO	NÃO	NÃO	SI	SI

\*[189] Fonte: Prefeitura Municipal

\*[190] Fonte: Prefeitura Municipal

\*[191] Fonte: Prefeitura Municipal

\*[192] Fonte: Prefeitura Municipal

\*[193] Fonte: Prefeitura Municipal

## INDICADORES DE DIAGNÓSTICO MUNICIPAL DA PRIMEIRA INFÂNCIA

### 7. SITUAÇÃO DE OFERTA DE SERVIÇOS/ POLÍTICAS/PROGRAMAS/ PROJETOS PARA A PRIMEIRA INFÂNCIA NO MUNICÍPIO

#### 7.1 Marcar os órgãos de defesa e controle social relacionados à primeira infância existentes no município

	SIM	NÃO
Conselho Municipal dos Direitos da Criança e do Adolescente	SIM	-
Conselho Tutelar	SIM	-
Promotoria de Justiça	SIM	-
Defensoria Pública	-	NÃO
Vara da Infância	-	NÃO
Polícias Civil e Militar	SIM	-
Ouvidorias	SIM	-
Entidades de defesa de direitos humanos	-	NÃO
Delegacia da Criança e Adolescente	-	NÃO
Outros ?	-	NÃO
Se outros quais?	-	NÃO




**TAREFA DE CASA  
PARA PREENCHER**

Área ou Setor ( Educação Infantil- Saúde- Assistência Social- Criança – Cidade- Espaço e Meio Ambiente-

Indicadores	Unidade de Medida Encontrada	Dificuldade existentes	Desafios encontrados		Estratégias para Sup
			Setor Responsável	Demais Setores intersetorial	Setor Responsável
Nº de instituições de educação infantil de atendimento integral para crianças de 0 a 3 anos e 11 meses - CRECHE	03	Cobertura no atendimento	SEMEJ e Infraestrutura - Atender os territórios vulneráveis - Construção de mais instituições para atender a demanda do município		SEMEJ e Infraestrutura
Nº de instituições de educação infantil de atendimento integral para crianças de 4 a 5 anos e 11 meses	03	Cobertura no atendimento	Atender os territórios vulneráveis		SEMEJ e Infraestrutura
Nº de centros de educação ambiental, museus de história natural ou jardins botânicos	00	Falta de espaço apropriado para realizar atividades referentes ao indicador.	Secretaria do Meio Ambiente. Adm. Pública. - Articulação entre gestores (municipais, estaduais e federais)		Propor, construir ou adequar espaços que atendam esta necessidade.
Quantidade de escolas que possuem hortas ativas	00	Compreensão da importância do cultivo de uma horta no ambiente escolar	- Sensibilização dos atores para o cultivo da horta como uma farmácia-viva. - Capacitação dos profissionais para a implantação de hortas em 50% das instituições da sede e zona rural		SEMEJ
Quantidade de instituições de educação infantil com cantinas com alguma restrição de venda de alimentos potencialmente prejudiciais a saúde da criança	00	Conscientização dos funcionários sobre a venda de alimentos diversos	Desconstruir a cultura de venda de alimentos potencialmente prejudiciais a saúde das crianças nas cantinas escolares - Realizar projetos que envolvam a comunidade escolar visando a melhora na segurança alimentar e nutricional		SEMEJ

Área ou Setor ( Educação Infantil- Saúde- Assistência Social- Criança – Cidade- Espaço e Meio Ambiente-

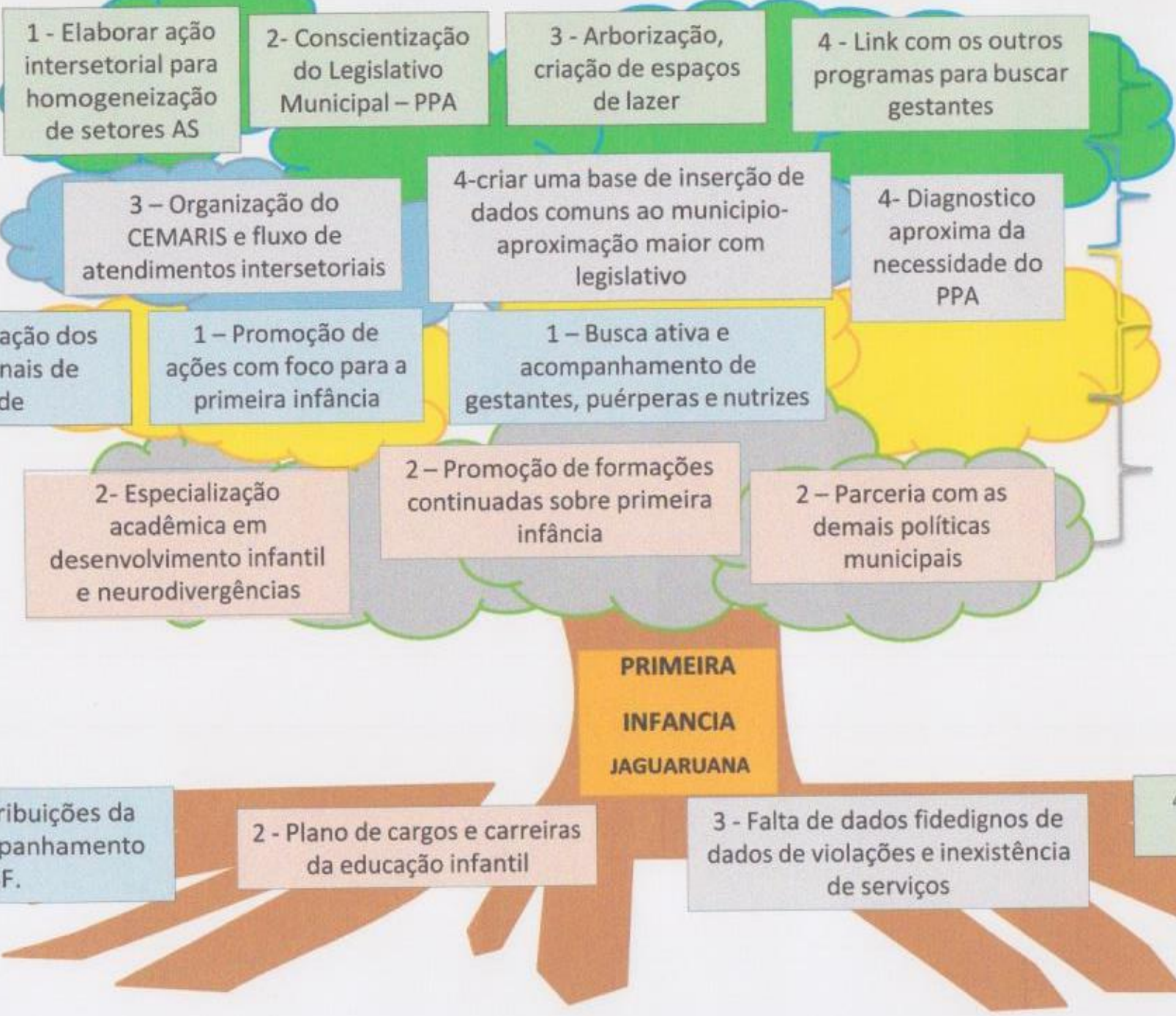
Indicadores	Unidade de Medida Encontrada	Dificuldade existentes	Desafios encontrados		Estratégias para Sup
			Setor Responsável	Demais Setores intersetorial	Setor Responsável
Número de núcleos do SCFV para crianças de 0 a 6 anos	01	Falta de espaço na zona rural	SMAS		Expandir os grupos do SCFV na Zona Rural do Município
Violação de direitos (130 – 150)	-	Falta de dados no município	SMAS / Vigilância SocioAssistencial		Fortalecer a vigilância socioassistencial para uma melhor unificação dos dados
Espaços verdes	-	A	Secretaria do Meio Ambiente Administração Pública Propor, construir ou adequar espaços que atendam a necessidade municipal		Administração Pública



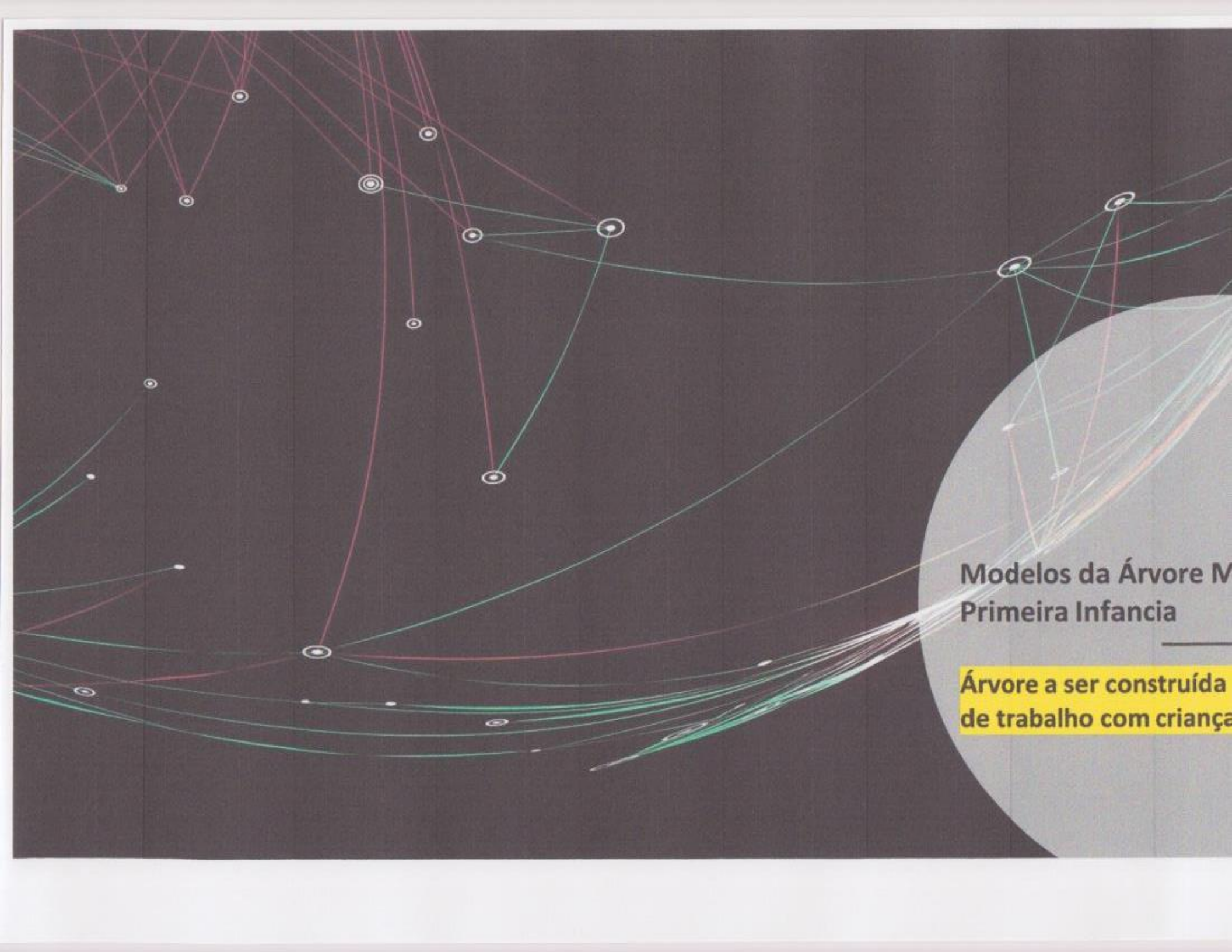
**Modelos da Árvore  
da Primeira Infância**

**Árvore construída no**

- Legenda**  
 1- SAUDE  
 2- EDUCAÇÃO  
 3- AS. SOCIAL  
 4- CR- CIDADE- MA



- Interse
- Protec Basica Especial Comp
- Cria 'S
- Educa



**Modelos da Árvore M  
Primeira Infancia**

**Árvore a ser construída  
de trabalho com criança**

- Promoção de espaços interdisciplinares (meio ambiente, cultura, esporte, saúde e assistência social) para desenvolvimento de atividades

- Formação dos professores ( todos de nível superior)
- Plano de cargos e carreiras da educação contemplando a educação infantil
- Responsabilidade do corpo docente com a função desempenhada
- Incentivos para especialização em desenvolvimento infantil
- Formações mensais contínuas (CRED-10)
- Fomento do interesse em realizar a transformação social

**PRIMEIRA  
INFANCIA  
MUNICIPIO  
De  
JAGUARUANA**

- Integração entre família e escola de que a escola é um depósito
- Estrutura física das escolas
- Plano de cargos e carreiras da educação infantil
- Ausência de profissionais especializados em desenvolvimento humano/psicopedagógico
- Duplas, triplas jornadas em

- Saúde na Escola (Programa intersectorial)
- Nascendo Feliz (Parceria Saúde / Assistência Social)

- Ampliação da rede de atendimento
  - Novos postos,
  - Horários de atendimento,
  - Serviços prestados

PRIMEIRA  
INFANCIA  
MUNICÍPIO  
De  
JAGUARUANA

- Uso/abuso de substância durante o puerpério.
- Múltiplas atribuições da equipe de acompanhamento UBASF.
- Informar de forma ampla e acessível as ações voltadas à primeira-infância.
- Fragilização dos programas de acompanhamento odontológico para gestantes e crianças abaixo de 6 anos.

- Casa de acolhimento regionalizada.
- Programa ACT

- Equipamentos de proteção social básica, especial e de alta complexidade
- Vigilância socioassistencial
- Organização dos fluxos de encaminhamento/atendimentos

**PRIMEIRA  
INFANCIA  
MUNICÍPIO  
De  
JAGUARUANA**

- Equipes reduzidas de atende-  
População
- Foco da política pública na  
visão do gestor
- Cultura da negligência pa-  
crianças com vivências de

- Promoção de espaços interdisciplinares (meio ambiente, cultura, esporte, saúde e assistência social) para desenvolvimento de atividades

- Uma brinquedopraça no centro do município
- Equipamento de lazer e esporte no bairro Juazeiro e Lagoa

**PRIMEIRA  
INFANCIA  
MUNICÍPIO  
De  
JAGUARUANA**

- Inexistência de espaços para esporte e lazer na zona rural
- Falta de manutenção na praça de brinquedos no São José.

Não fugindo da Proposta do Plano Nacional pela Primeira Infância, O Plano Municipal pela Primeira Infância de Jaguaruana nos dezoito eixos norteadores apoia-se sobretudo na Constituição Federal – CF (1988) em seu artigo 227 e no Artigo 4º do Estatuto da Criança e do Adolescente – ECA, quando trata da proteção integral de crianças e adolescentes com o seguinte texto “É dever da família, da comunidade, da sociedade em geral e do poder público assegurar, com absoluta prioridade, a efetivação dos direitos referentes à vida, à saúde, à alimentação, à educação, ao esporte, ao lazer, à profissionalização, à cultura, à dignidade, ao respeito, à liberdade e a convivência familiar e comunitária.

No parágrafo único, a garantia de prioridade prevista no artigo 4º do ECA prevê:

- a. primazia de receber proteção e socorro em quaisquer circunstâncias;
- b. precedência do atendimento nos serviços públicos ou de relevância pública;
- c. preferência na formulação e na execução das políticas sociais públicas;
- d. destinação privilegiada de recursos públicos nas áreas relacionadas

Quando se remete ao eixo saúde compreendemos “a saúde da criança como completo bem-estar físico, mental e social e não apenas a simples ausência de doença” (OMS)

Para o cumprimento desta afirmação é necessário a promoção de programas de assistência integral à saúde, a educação, ao esporte e outras políticas necessárias ao desenvolvimento da criança, obedecendo aos seguintes preceitos contidos na CF e no ECA.

- a. aplicação de percentual dos recursos públicos destinados à saúde na assistência materno-infantil;
- b. criação de programas de prevenção e atendimento especializado para pessoas com deficiência física, sensorial ou mental;
- c. eliminação de obstáculos arquitetônicos e de todas as formas de discriminação (Art. 227, §1º CF).
- d. punição severa ao abuso, à violência e à exploração sexual da criança e do adolescente (Art. 227, §4º CF).

- e. atendimento integral, com prioridade para as atividades previstas, o Poder Público deve garantir apoio alimentar à gestante e à nutriz (Art. 8º, §3º ECA).
- f. Cabe ao poder público proporcionar assistência psicológica à gestante e à mãe, no período pré e pós-natal, inclusive como forma de prevenir ou minorar as consequências do estado puerperal (Art. 8º, §4º ECA).
- g. É assegurado o atendimento integral à saúde por meio do Sistema Único de Saúde – SUS, com atendimento especializado às crianças com deficiências e fornecimento de medicamentos, próteses e outros recursos relativos ao tratamento, habilitação e reabilitação (Art. 11, §§1º e 2º ECA).
- h. Nos casos de internação: as instituições de saúde devem garantir condições para a permanência de um dos pais ou responsável (Art. 12 ECA).
- i. Casos de suspeita ou confirmação de maus-tratos serão obrigatoriamente comunicados ao Conselho Tutelar (Art. 13 ECA).

Quando se remete ao eixo da educação infantil, além dos artigos já citados, observou-se também outros artigos tais como o artigo 205 que trata da educação como direito de todos e dever do Estado e da família como lei específica da educação, complementando o artigo 205 da CF temos a Lei Federal nº 9.394/1996 – a Lei de Diretrizes e Bases da Educação Nacional (LDB) e como se trata de um Plano da Primeira Infância, destaca-se que a LDB estabelece para a primeira infância o seguinte:

1. Princípios: igualdade para acesso e permanência;
2. Pluralismo de ideias e concepções;
3. Gratuidade do ensino público;
4. Valorização do profissional de educação;
5. Gestão democrática;
6. Garantia de padrão de qualidade;
7. Dever do Estado: garantia de educação básica obrigatória a partir da pré-escola (quatro anos de idade);

8. Atendimento gratuito em creches e pré-escolas às crianças de até cinco anos de idade;
9. Programas suplementares de material didático-escolar, transporte, alimentação e assistência à saúde (Art. 4º) É direito público subjetivo, podendo qualquer pessoa, instituição ou Ministério Público acionar o poder público para exigi-lo (Art. 5º)
10. Oferecer a educação infantil (Art. 11).

Ainda com relação a educação infantil temos o financiamento regulamentado pelo Fundo de Manutenção e Desenvolvimento da Educação Básica e Valorização dos Profissionais de Educação – FUNDEB que foi regulamentado pela Lei Federal nº 11.494, de 20 de junho de 2007 e pelo Decreto nº 6.253, de 13 de novembro de 2007.

O Plano Nacional pela Primeira Infância entende família como o grupo primário que acolhe, apoia e acompanha a criança em seu lar, e que satisfaz suas necessidades de saúde, alimentação, afeto, brincadeiras, comunicação, segurança e aprendizagem e conquista progressiva de autonomia nos anos iniciais da vida. Ao município de Jaguaruana cabe seguir como uma das legislações eficazes ao eixo criança e família a Lei nº 8.742, de 7 de Dezembro de 1993 – Lei Orgânica da Assistência Social – LOAS, que em seus artigos 2º e 24º dá uma especial atenção a famílias vejamos:

Art. 2º – A assistência social tem por objetivos:

- I. a proteção social, que visa à garantia da vida, à redução de danos e à prevenção da incidência de riscos, especialmente:
  - a) a proteção à família, à maternidade, à infância, à adolescência e à velhice; b) o amparo às crianças e aos adolescentes carentes; c) a promoção da integração ao mercado de trabalho;
- II. a vigilância socioassistencial, que visa analisar territorialmente a capacidade protetiva das famílias e nela a ocorrência de vulnerabilidades, de ameaças, de vitimizações e danos;
- III. a defesa de direitos, que visa a garantir o pleno acesso aos direitos no conjunto das provisões socio assistenciais.
- IV. **Parágrafo único.** Para o enfrentamento da pobreza, a assistência social realiza-se de forma integrada às políticas



## MARCO LÓGICO

setoriais, garantindo mínimos sociais e provimento de condições para atender contingências sociais e promovendo a universalização dos direitos sociais.

Para efetivar estes direitos o Brasil conta com a Política de Assistência Social PNAS que regulamentada pelo Sistema Único de Assistência Social – SUAS define esta política em níveis de Proteção Social Básica e Proteção Social especial de média e alta complexidade. No que se refere a proteção social Básica, o Serviço de Proteção e Atendimento Integral à Família (PAIF), que consiste no trabalho social com famílias, de caráter continuado, com a finalidade de fortalecer a função protetiva da família, prevenir a ruptura de seus vínculos, promover seu acesso e usufruto de direitos e contribuir na melhoria de sua qualidade de vida. Prevê o desenvolvimento de potencialidades e aquisições das famílias e o fortalecimento de vínculos familiares e comunitários, por meio de ações de caráter preventivo, protetivo e proativo. O Sistema Único de assistência social – SUAS, tem as seguintes diretrizes

1. Primazia da responsabilidade do Estado na condução da Política de Assistência em cada esfera de governo.
2. - Centralidade na família para concepção e implementação dos benefícios, serviços, programas e projetos.
3. - Território como base de organização.



## MARCO LÓGICO

ÁREA Temática	Objetivos	Ações	Territorialização			Situação de Implementação		Periodicidade e da Ação	Meta	Setorial	Inter-setorial	Tempo Estimado para o Alcance da Meta
			Urbana	Rural	Publico Alvo Direto	Em execução	A ser Implantada					
						{01}	{02}					
SAÚDE	Prevenção ao uso e/ou abuso de substâncias de drogas ilícitas e ilícitas durante a gravidez e puerpério	Buscar parcerias e realizar campanhas de conscientização permanentes no município	x	X	Gestantes e Puérperas		X	Mensal	100% das gestantes e puérperas		X	2022

**Resultados:** Zerar o índice de bebês com síndrome de abstinência. **Indicador:** Bebês mais saudáveis e tranquilos

ÁREA Temática	Objetivos	Ações	Territorialização			Situação de Implementação		Periodicidade e da Ação	Meta	Setorial	Inter-setorial	Tempo Estimado para o Alcance da Meta
			Urbana	Rural	Publico Alvo Direto	Em execução	A ser Implantada					
						{01}	{02}					
SAÚDE	Múltiplas atribuições da equipe de acompanhamento da UBASF	Determinação de Agentes Comunitários de Saúde com foco na primeira infância	X	X	Agentes Comunitárias de Saúde		X	Mensal	02 ACS por território	X		2024

**Resultados:** Atenção particularizada à primeira infância no território da UBASF. **Indicador:** Compreensão da vivência da primeira infância no território



## MARCO LÓGICO

ÁREA Temática	Objetivos	Ações	Territorialização			Situação de Implementação		Periodicidade e da Ação	Meta	Setorial	Inter-setorial	Tempo Estimado para o Alcance da Meta
			Urbana	Rural	Publico Alvo Direto	Em execução	A ser Implantada					
						{01}	{02}					
SAÚDE	Informar de forma ampla e efetiva as ações voltadas à primeira infância	Campanhas sobre as ações desenvolvidas em prol da primeira infância	X	X	Famílias com crianças na primeira infância		X	Semestral	100% das famílias		X	2022

**Resultados:** Conhecimento geral sobre ações municipais. **Indicador:** População bem-informada e assistida pela rede municipal.

ÁREA Temática	Objetivos	Ações	Territorialização			Situação de Implementação		Periodicidade e da Ação	Meta	Setorial	Inter-setorial	Tempo Estimado para o Alcance da Meta
			Urbana	Rural	Publico Alvo Direto	Em execução	A ser Implantada					
						{01}	{02}					
SAÚDE	Fortalecimento dos programas de atendimento odontológico para gestantes, puérperas e crianças de até 06 anos	Dia D da Saúde Bucal	X	X	Gestantes, puérperas e crianças na primeira infância		X	Semestral	100% do público-alvo	X		2024

**Resultados:** Prevenção e Promoção de Saúde Bucal. **Indicador:** Diminuição dos índices de problemas orofaciais



## MARCO LÓGICO

ÁREA Temática	Objetivos	Ações	Territorialização			Situação de Implementação		Periodicidade e da Ação	Meta	Setorial	Inter-setorial	Tempo Estimado para o Alcance da Meta
			Urbana	Rural	Publico Alvo Direto	Em execução	A ser implantada					
						{01}	{02}					
ASSISTÊNCIA SOCIAL	Ampliação da oferta do SCFV para o público de 0 a 6 anos	Buscar parcerias com associações comunitárias para conseguir novos espaços.  Contratação de Orientadores Sociais nos territórios rurais		X	Crianças moradoras em localidades sem creches		X	Trimestral	05 comunidades	SMAS	Assoc. Comunitária	1º semestre de 2022

**Resultados:** Crianças na primeira infância participando do SCFV. **Indicador:** Número de núcleos do SCFV para crianças de 0 a 6 anos



## MARCO LÓGICO

ÁREA Temática	Objetivos	Ações	Territorialização			Situação de Implementação		Periodicidade e da Ação	Meta	Setorial	Inter-setorial	Tempo Estimado para o Alcance da Meta
			Urbana	Rural	Publico Alvo Direto	Em execução	A ser Implantada					
						{01}	{02}					
ASSISTÊNCIA SOCIAL	Identificação de violações de direitos	Fortalecer a comunicação, vigilância e fluxo intersetorial	X	X	Toda a população vítima de violação		X	Trimestral	100%	SMAS	SAÚDE EDUCAÇÃO	1º TRIMESTRE DE 2022

**Resultados:** Eficiência do fluxo de referência e contra referência. **Indicador:** Prevenção e combate à violação de direitos

ÁREA Temática	Objetivos	Ações	Territorialização			Situação de Implementação		Periodicidade e da Ação	Meta	Setorial	Inter-setorial	Tempo Estimado para o Alcance da Meta
			Urbana	Rural	Publico Alvo Direto	Em execução	A ser Implantada					
						{01}	{02}					
ASSISTÊNCIA SOCIAL	Identificação de violações de direitos	Fortalecer a comunicação, vigilância e fluxo intersetorial	X	X	Toda a população vítima de violação		X	Trimestral	100%	SMAS	SAÚDE EDUCAÇÃO	1º TRIMESTRE DE 2022

**Resultados:** Eficiência do fluxo de referência e contra referência. **Indicador:** Prevenção e combate à violação de direitos



## MARCO LÓGICO

ÁREA Temática	Objetivos	Ações	Territorialização			Situação de Implementação		Periodicidade e da Ação	Meta	Setoria	Inter-setoria	Tempo Estimado para o Alcance da Meta
			Urbana	Rural	Publico Alvo Direto	Em execução	A ser Implantada					
						{01}	{02}					
ASSISTÊNCIA SOCIAL	Combate a cultura de negligência familiar	Realização do programa de intervenção para pais intitulado <b>ACT – Para Educar Crianças em Ambientes Seguros</b>	X	X	Famílias do Cartão Mais Infância Ceará		X	Mensal	100 famílias CMIC		X	Agosto de 2022

**Resultados:** Fortalecimento das famílias e melhorar ou mudar competências parentais. **Indicador:** Diminuição das denúncias de maus-tratos e negligências

ÁREA Temática	Objetivos	Ações	Territorialização			Situação de Implementação		Periodicidade e da Ação	Meta	Setoria	Inter-setoria	Tempo Estimado para o Alcance da Meta
			Urbana	Rural	Publico Alvo Direto	Em execução	A ser Implantada					
						{01}	{02}					



## MARCO LÓGICO

ASSISTÊNCIA SOCIAL	Proteção de crianças com vivências de violências	Escuta Especializada em respeito à Lei 13.431	X	X	Crianças acompanhadas pelo Conselho Tutelar		X	Mensal	Inserção no PAEFI ou PAIF	X		Julho de 2022
--------------------	--	---	---	---	---	--	---	--------	---------------------------	---	--	---------------

**Resultados:** Organização do fluxo entre Conselho Tutelar e PSE / PSB. **Indicador:** Números de acompanhamento PAEFI / PAIF

ÁREA Temática	Objetivos	Ações	Territorialização			Situação de Implementação		Periodicidade e da Ação	Meta Setorial	Inter-setorial	Tempo Estimado para o Alcance da Meta	
			Urbana	Rural	Público Alvo Direto	Em execução	A ser implantada					
						{01}	{02}					
MEIO AMBIENTE	Incentivo do cultivo de árvores frutíferas em locais públicos	Construir espaços adequados para plantar	X		Crianças na primeira infância		X	Trimestre	30%	Meio Ambiente	Educação NUCA Infraestrutura	2022

**Resultados:** Áreas verdes ampliadas e diversificadas em espécies. **Indicador:** Qualitativo (a ser desenvolvido) – catalogação de áreas



## MARCO LÓGICO

ÁREA Temática	Objetivos	Ações	Territorialização			Situação de Implementação		Periodicidade e da Ação	Meta	Setorial	Inter-setorial	Tempo Estimado para o Alcance da Meta
			Urbana	Rural	Público Alvo Direto	Em execução	A ser Implantada					
						{01}	{02}					
EDUCAÇÃO	Eliminação de alimentos potencialmente prejudiciais à saúde da criança	- Proibir nas cantinas os alimentos prejudiciais à saúde das crianças; - Trabalhar a reeducação alimentar;	X	X	Comunidade e escolar		X		99%	SEMEJ	SAÚDE	2021/2024
		- Fortalecer ações de segurança alimentar e nutricional nas escolas (Regionalizar)	X	X	Comunidade e escolar		X		95	SEMEJ	SAÚDE	2021/2024

**Resultados:** Alimentação nutritiva e de qualidade para os alunos da rede municipal de ensino. **Indicador:** Grau de diversidade de produtos hortícolas



## MARCO LÓGICO

ÁREA Temática	Objetivos	Ações	Territorialização			Situação de Implementação		Periodicidade e da Ação	Meta Setorial	Inter-setorial	Tempo Estimado para o Alcance da Meta	
			Urbana	Rural	Publico Alvo Direto	Em execução	A ser Implantada					
						{01}	{02}					
EDUCAÇÃO	Expansão do atendimento de 0 a 3 anos e 11 meses em CRECHE	- Levantar dados de crianças de 0 a 3 anos e 11 meses através do mapeamento de área demográfica pelas ACS's.	X	X	Crianças de 0 a 3 anos e 11 meses	X		-	90%	SEMEJ	SAUDE	2021/2024

**Resultados:** Crianças de na primeiríssima infância matriculadas. **Indicador:** Nº de instituições de educação infantil de atendimento integral para crianças de 0 a 3 anos e 11 meses – CRECHE



## MARCO LÓGICO

ÁREA Temática	Objetivos	Ações	Territorialização			Situação de Implementação		Periodicidade e da Ação	Meta	Setorial	Inter-setorial	Tempo Estimado para o Alcance da Meta
			Urbana	Rural	Público Alvo Direto	Em execução	A ser implantada					
						{01}	{02}					
EDUCAÇÃO	Implantação de equipamentos de história, cultural, ambiental e de turismo.	Criar acervo histórico, cultural, ambiental e de turismo do município	X		Em geral		X	Semestral	02 equipamentos	SEMEJ SAUDE CULTURA MEIO-AMBIENTE ASSISTENCIA SOCIAL	2024	

**Resultados:** Grau de bem-estar das crianças e famílias. **Indicador:** Qualitativo (A ser desenvolvido)



## MARCO LÓGICO

ÁREA Temática	Objetivos	Ações	Territorialização			Situação de Implementação		Periodicidade e da Ação	Meta	Setorial	Inter-setorial	Tempo Estimado para o Alcance da Meta
			Urbana	Rural	Público Alvo Direto	Em execução	A ser implantada					
						{01}	{02}					
EDUCAÇÃO	Ampliação do atendimento existente para crianças de 4 a 5 anos e 11 meses em estabelecimentos adequados	- Realizar busca ativa no território do público alvo de 4 a 5 anos e 11 meses		X	Crianças de 4 a 5 anos e 11 meses	X			95%	SEMEJ	SAUDE	2021/2024
	Aperfeiçoamento do atendimento dos serviços	- Melhorar as estruturas físicas das escolas; - Qualificar os professores	X	X	Comunidade e escolar	X			95%	SEMEJ	SAUDE	2021/2024

**Resultados:** Crianças bem-nutridas, protegidas e educadas. **Indicador:** N° de instituições de educação infantil de atendimento integral para crianças de 4 a 5 anos e 11 meses

## 8. CONSIDERAÇÕES FINAIS

Embora tenhamos legislações que apontam para um atendimento de qualidade para as crianças, é necessário que as políticas públicas sejam planejadas e executadas por um conjunto de profissionais qualificados, vocacionados e valorizados, que tenham além das suas ações específicas a sensibilidade de promover atendimento humanizado as crianças e suas famílias, no sentido de empoderamento das mesmas.

Para o alcance dos resultados esperados é necessário o fortalecimento da rede de atendimento numa dimensão de sincronia e incompletude. Embora instituição gire com velocidade em busca de objetivos comuns, "o desenvolvimento infantil saudável", é necessário que exista acima de qualquer situação uma grande articulação entre os programas, projetos e serviços.

Esta articulação deve iniciar na identificação dos primeiros sinais de risco para a criança, para a família e para o território. Para amenizar as situações identificadas é urgente o diálogo, o planejamento e a execução de ações em conjunto. Hoje no município, o que acontece é apenas uma estreita articulação entre a Secretaria de Saúde e Assistência Social com a seleção para aquisição dos benefícios eventuais e auxílio natalidade e/ou com outras setoriais na realização de alguns eventos de grande porte e na maioria das vezes apenas como convidados e não como protagonistas.

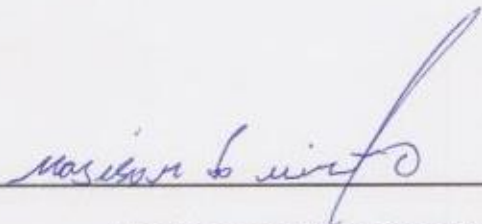
Este plano foi construído tendo como pilar as discussões sobre a importância do investimento na população infantil como uma garantia de ganhos financeiros futuros, reduzindo assim posteriormente gastos em programas sociais. "A criança até 6 anos que é protegida e tem seus direitos básicos assegurados terá os próximos ciclos de vida escolar ou seja o ensino fundamental e médio com melhores resultados, tanto no aprendizado como na vida social e futuramente todas as chances de ser um adulto próspero e produtivo".

Esta concepção nos remete que a criança deve ser cuidada no presente, ou seja, que haja políticas públicas para a criança de hoje, pensando na felicidade do presente e não somente pensando no futuro. A criança precisa ser feliz agora e hoje desde os seus primeiros dias de vida.

Em nosso município embora venha sendo priorizado nestes últimos anos ampliação e melhoria nos espaços de educação infantil observa-se que é necessário e urgente dar celeridade neste processo e para isto apesar de todas as dificuldades financeiras enfrentadas pelo setor público, é uma questão de direito, assegurar políticas públicas eficazes em todos os níveis para crianças e adolescentes em todo o território municipal.

**Data da Ata de deliberação: 07 de Fevereiro de 2022**

**Nº da Resolução: 06/2022**



---

**Magilson do Nascimento**  
**Presidente do CMDCA**



---

**José Elias de Oliveira**  
**Prefeito Municipal de Jaguaruana**